

Hoe meet ik mijn ringmaat op?

SIERAAD
bestellen

1. Meet een bestaande ring

De eenvoudigste manier is om een goed passende ring op te meten. U kunt dit doen door met een lineaal de binnendiameter van de ring te meten.

Let op: een brede ring voelt wat strakker, zorg dus dat u een ring opmeet die qua breedte overeen komt met de ring die u wilt bestellen.

U kunt de ring ook opmeten door deze handleiding te printen en de ring te plaatsen in de cirkels hiernaast waarvan de binnendiameter de juiste ringmaat communiceert.

*LET OP: Wanneer u ervoor kiest deze handleiding te printen, dient u dit op **100%** te doen!*

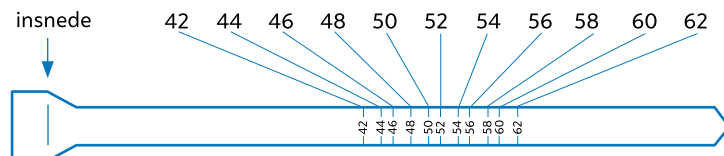
2. Meet de omtrek van de vinger

Een andere manier om de ringmaat te bepalen is door het opmeten van uw vinger. Dit kan met een lint of koord. U kunt de omtrek van uw vinger ook opmeten door deze handleiding te printen en de papieren meter te gebruiken.

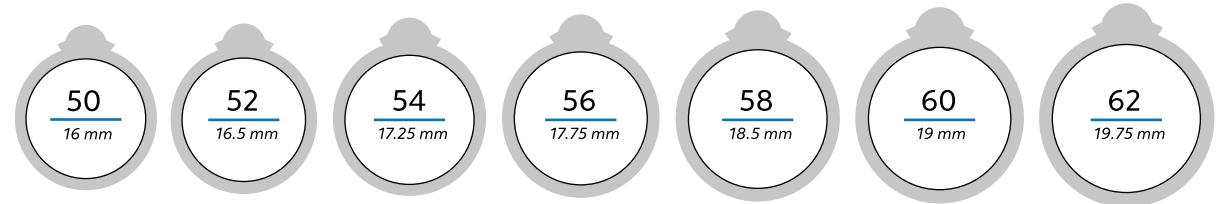
- Knip de papieren meter uit
- Maak een insnede in de linkerkant
- Haal het rechter uiteinde door de insnede
- Zorg dat de papieren meter fijn om de vinger zit

Het streepje ter hoogte van de insnede geeft de juiste ringmaat aan.

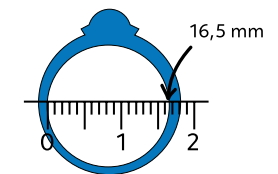
*LET OP: Wanneer u ervoor kiest deze handleiding te printen, dient u dit op **100%** te doen!*



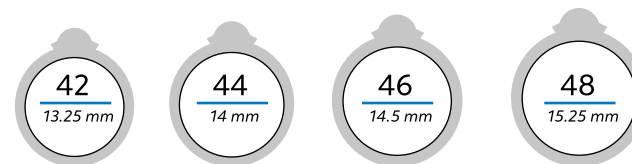
Reguliere ringen



Ringmaat	Omtrek	Binnendiameter
50	50 mm	16 mm
52	52 mm	16.5 mm
54	54 mm	17.25 mm
56	56 mm	17.5 mm
58	58 mm	18.5 mm
60	60 mm	19 mm
62	62 mm	19.75 mm



Knuckle rings



Ringmaat	Omtrek	Binnendiameter
XS (42)	42 mm	13.25 mm
S (44)	44 mm	14 mm
M (46)	46 mm	14.5 mm
L (48)	48 mm	15.25 mm

