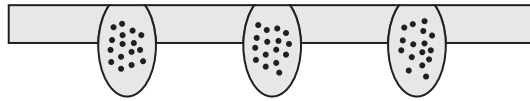
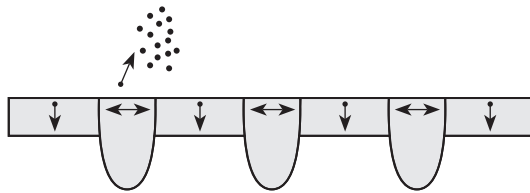


IN ÉÉN LAAG OLIËN MET WOCA

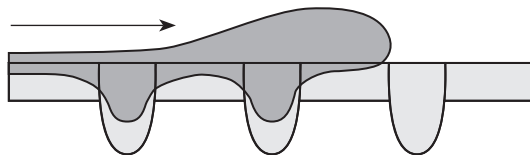
1. Schuur de vloer (eindkorrel gaasschijf 100). Daarna stofzuigen.



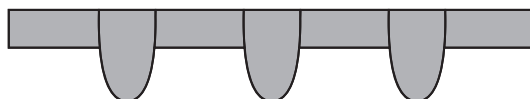
2. Reinig het hout met een oplossing van intensiefreiniger en warm water (1:40). Gebruik een uitgewrongen doek.
De poriën gaan wijder openstaan en overgebleven schuurstof en inhoudsstoffen worden verwijderd. Hierdoor kan de olie straks dieper in de poriën en vezels van het hout dringen en zal de hechting van de olie sterk verbeteren.



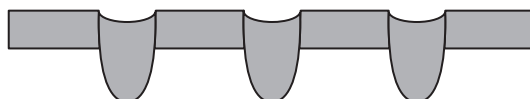
3. Breng voldoende olie aan met een spons, trekker, kwast, roller of pad.
Niet spatelen! Met spatelen wordt onvoldoende olie aangebracht.



4. Masseer de olie rustig in met een licht schurende pad (beige, groen of rood) in combinatie met twee patina disks. Blijf masseren tot er slechts spatjes olie overblijven.



5. Goed droogwrijven met katoenen doeken, om overtollige olieresten te verwijderen. Als de doeken niet meer oprullen, is de vloer voldoende droog.



6. Na behandeling van het gehele vloeroppervlak wordt de vloer nog eenmaal opgewreven met een droge witte pad, voor een egale matzijden glans.

