

Elephant[®]
ElephantByDekker.com

PROFESSIONAL

Hardhout FSC[®]

**Binnen-
deur-
kozijn**

Stompe deur

Houtafmetingen:
56 x 115 mm
GEGROND

Deurbreedte:
63 t/m 93 cm

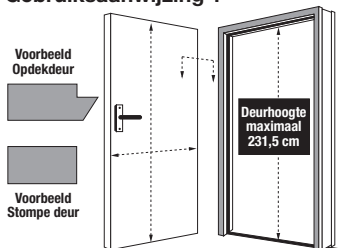
Deurhoogte:
max. 231,5 cm

Pakinhoud:
**2 stijlen, 1 boven-
dorpel en 1 stellat**

BOUWBESLUIT HOOGTE



Gebruiksaanwijzing 1



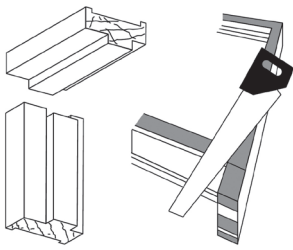
Bepaal allereerst of u een stompe of een opdek deur wilt toepassen en in welke hoogte. De maximale hoogte is 231,5 cm. Indien nodig de stijlen van het kozijn onderaan haaks afkorten. Altijd meten in de sponning. Standaard is bij de kozijnhoogte rekening gehouden met een vrije ruimte van 25 mm onder de deur voor de toepassing van een stofdorpel.

Voor vervolg gebruiksaanwijzing z.o.z.



Elephant[®]
ElephantByDekker.com

GEBRUIKSAANWIJZING 2

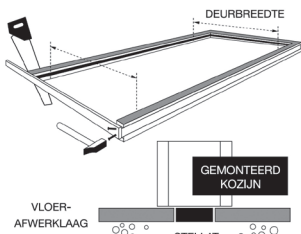


De bovendorpel dient u op de juiste lengte haaks af te korten. Hiervoor kunt u de volgende lengtes gebruiken:

Deurbreedte:	Afkortlengte	
	stomp	opdek
63 cm	71,2	72,0
68 cm	76,2	77,0
73 cm	81,2	82,0
78 cm	86,2	87,0
83 cm	91,2	92,0
88 cm	96,2	97,0
93 cm	101,2	102,0

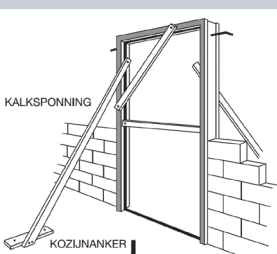
Breng op de verbindingvlakken voldoende houtlijm aan, waarna u de bovendorpel middels schroeven aan de stijlen bevestigt.

GEBRUIKSAANWIJZING 3



De stellat aan de onderzijde van het kozijn moet u aan de deurbreedte aanpassen, waarna u deze stellat eveneens haaks afzaagt. Nadat het kozijn geplaatst is moet bovenzijde van de stellat gelijk liggen met de bovenkant van de afgewerkte vloer. Deze stellat kan later eventueel worden gebruikt voor de bevestiging van een houten stofdorpel.

GEBRUIKSAANWIJZING 4



Bij het in metselen van kozijnen moet u per stijl 3 kozijnankers toepassen die in de voegen van het metselwerk moeten vallen. Let er op dat het kozijn goed geplaatst is v.w.b de sponning en de draairichting die u voor het afhangen van de deur wilt aanhouden. Het kozijn moet volkomen haaks en goed 'te lood' worden gesteld. Als u het kozijn in metselt dan moet u de zg. kalksponning goed volwerken met metselspecie. Voorkom het doorbuigen van de stijlen in het midden. Past u het kozijn in droge wanden toe dan moet u het kozijn goed vastschroeven in de wanden om het klapperen van het kozijn te voorkomen. Bij (af)schilderen eerst licht opschuren.