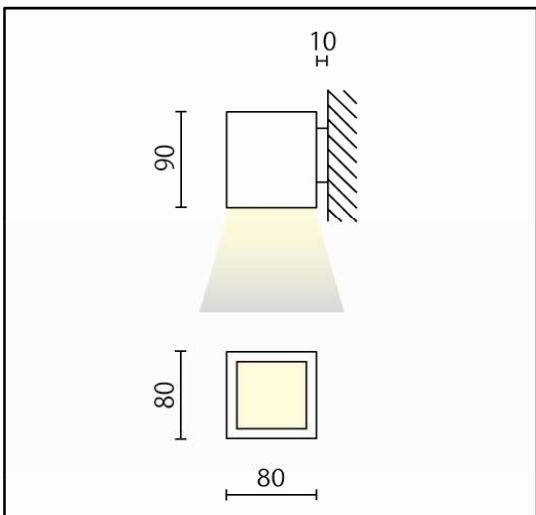
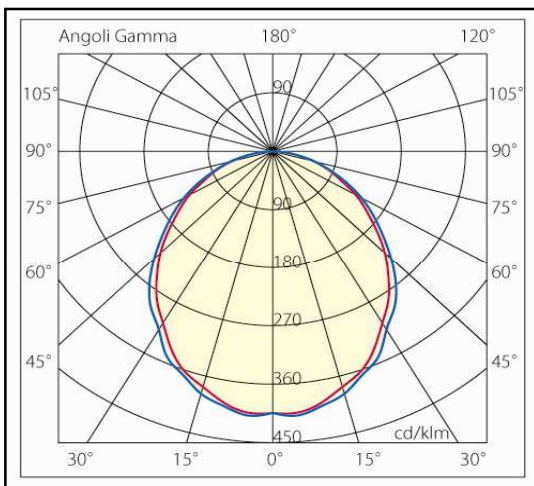



Apparecchio da parete con corpo arretrato con interno di colore nero, realizzato in alluminio verniciato a polvere epossipoliestere con diffusore in acridite fresato e satinato. Equipaggiato con led ad alta efficienza montato su dissipatore in alluminio, con un flusso luminoso di 420 lumen. La sorgente luminosa funziona direttamente a tensione di rete 230V, quindi non necessita di driver. Il grado di protezione contro la penetrazione di polvere corpi solidi e liquidi è IP20



**Specifiche apparecchio**

Alimentazione	220-240V 50Hz
Driver	Non richiesto
Classe di isolamento	CL I
Grado di protezione	IP20
Glow Wire Test	650°c
Resistenza agli urti	IK03
Conformità alle norme	EN60598-2-1
	EN62471:2008, EN60825-1

**Specifiche sorgente luminosa**

Tipo	LED
Modello	CL078W5TC
CRI	>80
Temp. Colore	3000 K
Potenza	5W
Flusso	420lm
EEL	A

**Colori**

02/08 Nero opaco / Bianco satinato

**Accessori**

