

WOCA Floor Paint

- uniek verfsysteem voor houten oppervlakken

Floor Paint is een uniek product dat zorgt voor een volle bescherm laag. Het is geschikt voor alle houtwerk, zoals vloeren en trappen. Het watergedragen, polyurethaan gemodificeerde acryl verfsysteem is sneldrogend en geeft een duurzaam oppervlak dat eenvoudig te reinigen en te onderhouden is. Floor Paint is milieuvriendelijk, NMP-vrij en is VOS-arm.


Verpakking: 25 ml of 2.5 liter

Verkrijgbaar in 3 kleuren (Zwart – Wit =>onderling mengbaar)

Verbruik: 6 – 10 m²/ liter / laag – afhankelijk van de houtsoort


Materiaal: WOCA Floor Paint, borstel en/of kortharige lakrol (4mm), schuurmateriaal (max. P100), WOCA Intensiefreiniger, wringmop, paarse polierpad
Gereedschap reinigen met water.

Vorbereiding:



1. Basisreiniging


- Het hout moet volkomen schoon en droog zijn en moet vrij zijn van hars-, vet-, olie-, was-, pigmentresten en overig vuil.
- Gebruik Intensiefreiniger (1/40) voor het grondig reinigen.
- Volledig laten drogen



2. Schuren

- van nieuwe / onbehandelde houten oppervlakken:


Eindig het schuurwerk met gaasschuurschijf/ Turboschuurschijf P.100. Verwijder schuurstof van de vloer en andere oppervlakken met een stofzuiger voor het aanbrengen van de Floor Paint.



- van behandelde houten oppervlakken:

Oppervlaktes waarvan de oude afwerkingslagen te zwaar beschadigd zijn, moeten worden geëffend en geschuurd tot op het blanke hout. Eindig het schuren met gaasschuurschijf/ Turboschuurschijf P.100. Verwijder schuurstof van de vloer en andere oppervlakken met een stofzuiger voor het aanbrengen van de Floor Paint.

Toepassing:



1. Voor en tijdens het gebruik de Floor Paint goed omroeren. Meerdere bussen moeten voor gebruik worden gemengd, om verschillen in tint en glans te vermijden.




2. Breng een egale laag Floor Paint aan met een borstel of een kortharige lakrol (4mm). Werk in de richting van het hout.


Het wordt aanbevolen om bij de eerste laag tot maximaal 20% water toe te voegen.



3. Laat het oppervlak ongeveer 4 - 6 uur drogen bij 20°C.



4. Na droging het oppervlak tussenschuren met de speciale paarse schuurpad.



5. Verwijder schuurstof van het oppervlak met een stofzuiger.



6. Breng een tweede onverdunde laag Floor Paint aan zoals de eerste laag en laat het oppervlak drogen.

7. Voor commerciële en zwaar belaste ruimtes is het aanbevolen om het oppervlak nogmaals tussen te schuren en een 3^e laag aan te brengen.

8. Het oppervlak is voorgehard na 24 uur en volledig uitgehard na 5-7 dagen bij een temperatuur van 20°C.

Reiniging en Onderhoud :

Regelmatige reiniging met WOCA Vinyl- en vernisreiniger.

Om de glans van de toplaag te herstellen kan WOCA Vinyl- en vernispolish worden gebruikt.

Hardnekkige vlekken zoals schoenstrepen kunnen verwijderd worden met WOCA Super Ontvlekker.