

WOCA Houtloog

- voorbehandeling voor alle houtsoorten

- Voorkomt, een gele of rode, verkleuring van het hout.
- Voor alle houtsoorten alsook EIK.
- Houtloog Wit geeft het hout een egale blanke tint.
- Houtloog Grijs geeft het hout onmiddellijk een vergrijzing.
- Alle WOCA oliën kunnen dienen als afwerking.
- **TIP:** voorafgaande proef is aangeraden!!!

Verpakking: 100 ml, 2.5 liter

Verkrijgbaar in Wit en Grijs

Verbruik: 8 – 10 m²/ liter – afhankelijk van de houtsoort

Gereedschap: WOCA Houtloog Wit of Grijs, WOCA Intensiefreiniger, schuurpapier (tot max. p120), scrubbie-set of polierblokje, loogbestendige blokborstel, verfmengstokje, plastic emmer of verfemmer.
Gereedschap reinigen in water.


Voorbereiding:

- Max. houtvochtigheid: 14% - omgevingstemperatuur: 20°C - luchtvochtigheid: 50 - 60%
- Eindig het schuren met gaasschuurschijf P120.
- Het oppervlak volledig bevochtigen in de richting van de houtnerf met WOCA Intensiefreiniger (1/40) om nog meer stof weg te nemen en de poriën van het hout volledig te openen.
Maak hierbij gebruik van een pluivrije katoenen doek.

Toepassing:




1. Voor het aanbrengen de bus (-sen) goed schudden en (samen) uitgieten in een propere emmer voor een constant resultaat




2. Tijdens het gebruik regelmatig omroeren teneinde kleurverschillen te vermijden.



3. De loog met een loogbestendige kwast rijkelijk (minstens 1l/10m²) en gelijkmatig aanbrengen in de richting van het hout . Verticale vlakken van onder naar boven bewerken.



4. Laat de Houtloog gedurende 10 uur inwerken.



5. Opwrijven met een scrubbie-set of polierblokje, om de overtollige pigmenten weg te nemen.
Nadien stofzuigen.

Nabehandeling: De loogbehandeling geeft het hout geen bescherming en moet daarom minstens 12 uur nadien gevolgd worden door een oliebehandeling met Masterolie of Colour Oil.

OPGELET:

*Onze ervaringen leren ons wanneer je na het logen een Masterolie of een Colour-oil gaat plaatsen, het heel belangrijk is om de olie na te wrijven met nieuwe handpads, maar zeker ook met **PLUISVRIJE DOEKEN**. Met behulp van deze doeken neemt men de overtollige olie en pigmenten weg, dit voorkomt tevens het kleven van het oppervlak!!!*