

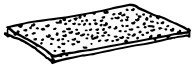
SO FUNKTIONIERT'S

Cressbar®


www.Cressbar.com

1. Nehmen Sie das Cresspad aus der Verpackung.
2. Legen Sie es auf das Gitter der Cressbar.
3. Übergießen Sie das Cresspad sanft aber gründlich mit Wasser.
4. Schließen Sie die Cressbar anfangs mit dem Deckel.
5. Gießen Sie die Cressbar täglich und stellen Sie sie an einen hellen, nicht zu sonnigen Ort.
6. Die Kresse beginnt jetzt schnell zu wachsen. Nach einigen Tagen sollten Sie die Abdeckung entfernen.
7. Nach einer Woche können Sie die Kresse ernten.


1




2



3



4



5



6



7

