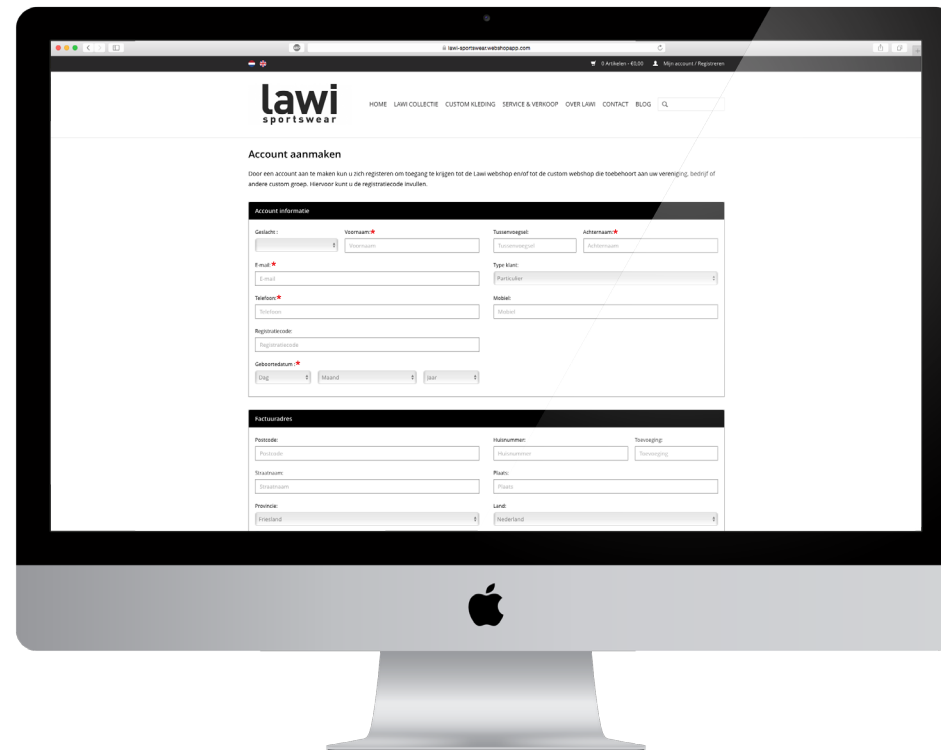
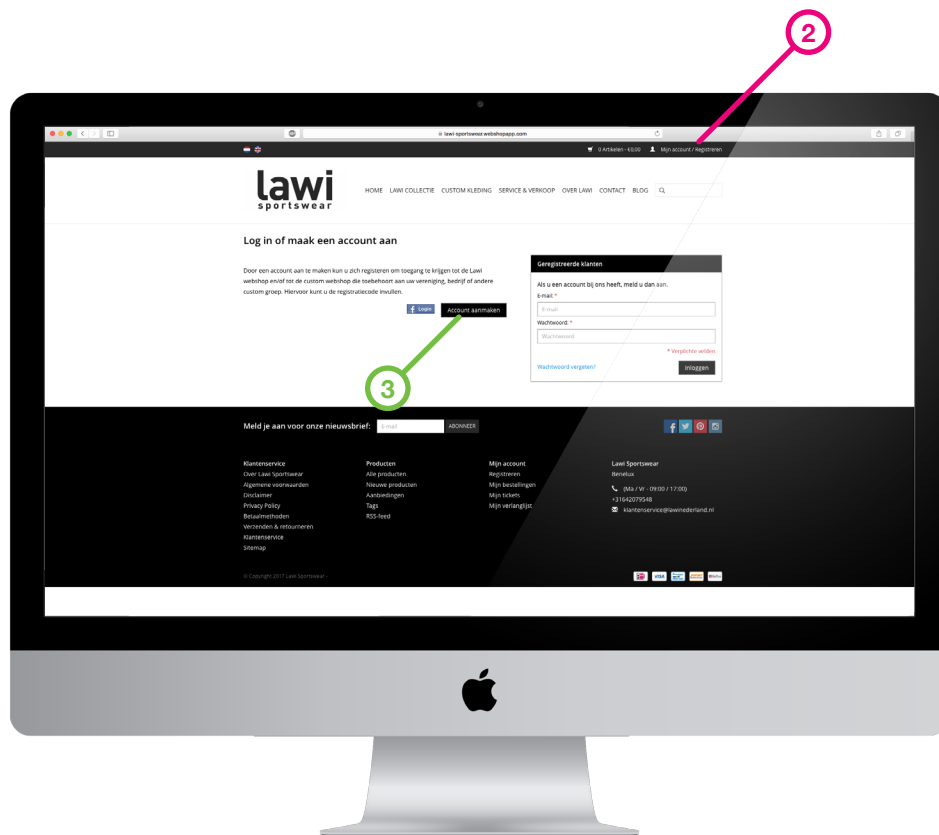


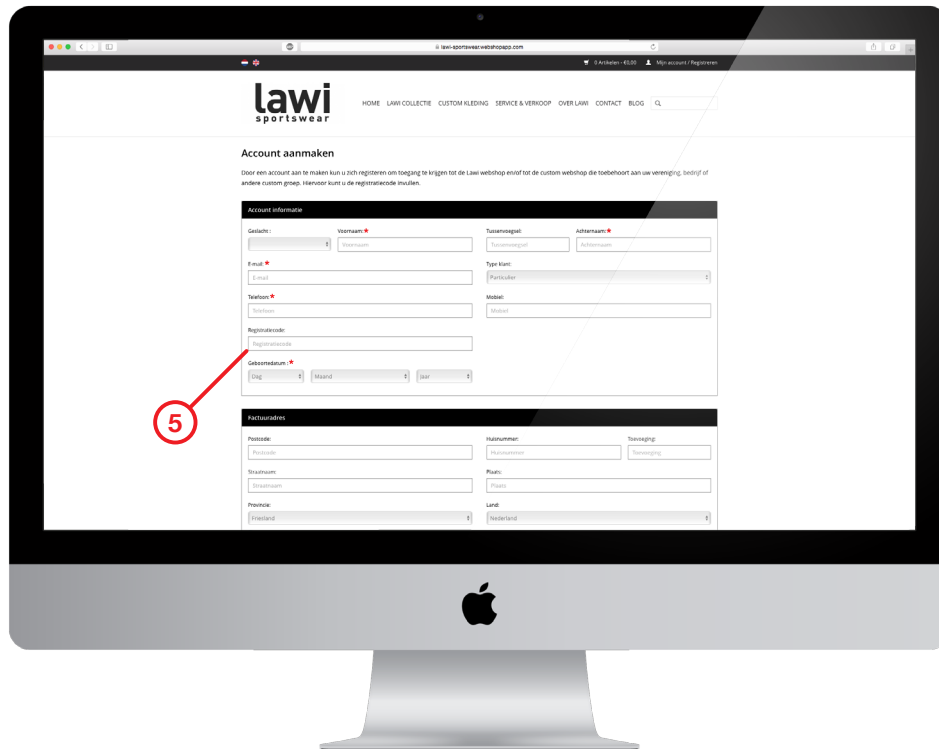
**HANDLEIDING  
CUSTOM SHOP**

# ACCOUNT AANMAKEN

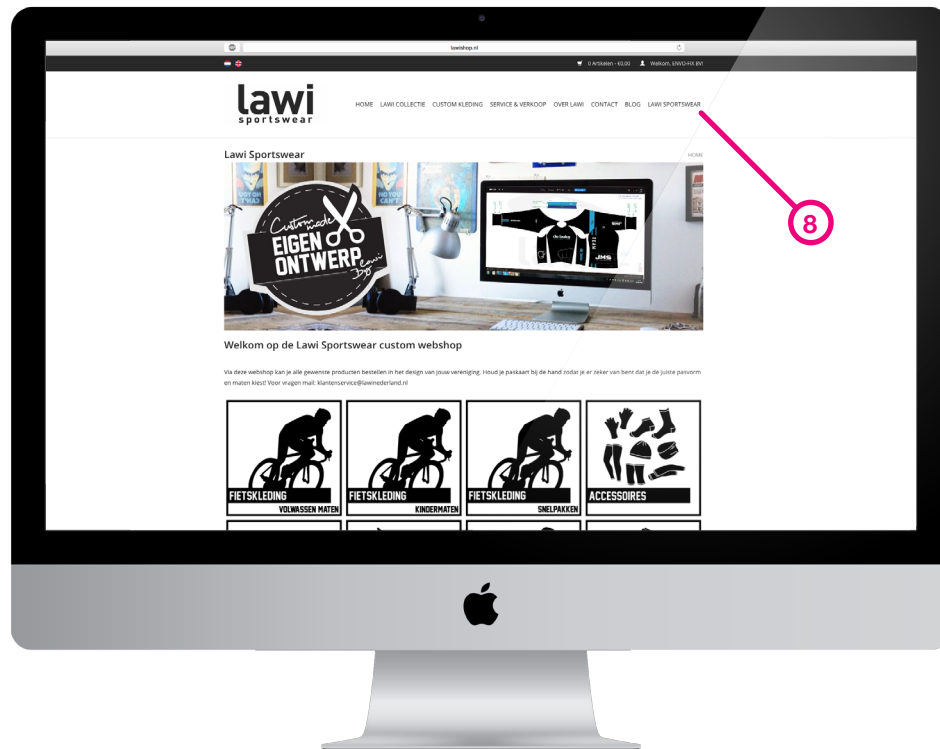


1. Ga naar [www.lawishop.nl](http://www.lawishop.nl)
2. Klik rechtsboven op **Mijn account/Registreren**.
3. Klik op de knop **Account aanmaken**.

4. Vul je gegevens in. De met een rood sterretje\* aangegeven velden zijn verplicht om in te vullen. De andere gegevens, zoals factuuradres en bezorgadres kun je later invullen als je gaat bestellen.



5. Vul bij **Registratiecode** de code in die je van je vereniging hebt gekregen. Deze code geeft toegang tot de speciale website voor jouw vereniging. *Als je deze code **niet** invult, kun je **niet** bij de artikelen komen die voor jouw vereniging ontworpen zijn.*
6. Maak een **Wachtwoord** aan. Schrijf dit ergens op, samen met het gebruikte e-mailadres. Het e-mailadres en je wachtwoord heb je nodig om te kunnen inloggen op de webshop.
7. Lees de **Algemene Voorwaarden** en de **Disclaimer**. Klik aan dat je ze gelezen hebt. Klik vervolgens op **Registreren**.



**Lawi**  
sportswear

8. Je bent nu ingelogd. Boven in de menubalk is nu je clubnaam verschenen. Door hier op te klikken kom je in de custom shop. Veel shop plezier!