

# ST-FA620-BNLT

(art. nr. 21000180)

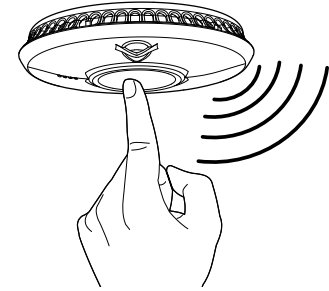
Thermoptek™ Rookmelder  
voorzien van een 10 jarig  
Lithium batterij



**Aanvullende instructie First Alert ST-FA620 voor het behoud van een goede werking van uw rookmelder. Bewaar deze informatie in de meterkast. Raadpleeg ook de handleiding in de verpakking**

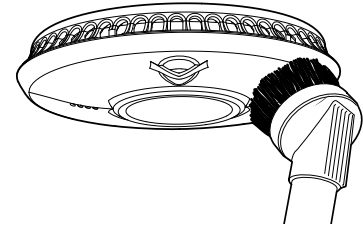
## Test uw rookmelder eenmaal per week.

Druk op de testknop. De rode led op de melder knippert snel tijdens het hoorbare alarmsignaal. U hoeft de rookmelder niet te testen met rook.



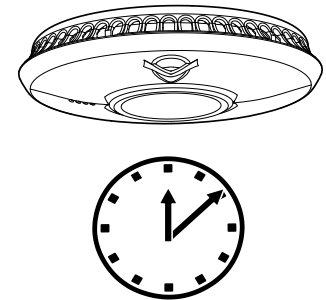
## Onderhoud uw rookmelder

Zuig de rookmelder minimaal eenmaal in de drie maanden schoon met het kleine borstelmondstuk van uw stofzuiger. Regelmatig onderhoud verlengt de levensduur.



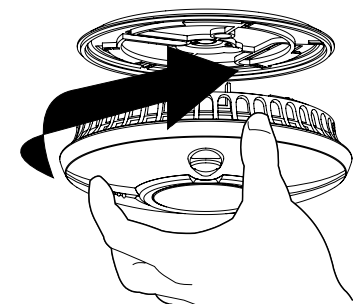
## Ongewenst alarm

Rookmelders kunnen soms op kookdampen en stof reageren. Als u weet dat het om een ongewenst alarm gaat, dan kunt u het alarm tijdelijk uitzetten door op de middelste test- en pauzeknop te duwen. Maak uw melder schoon! De rookmelder schakelt na tien minuten vanzelf weer in.



## 10 Jaar Batterij.

Wanneer de niet-vervangbare batterij van de melder bijna leeg is, klinkt er om de veertig seconden een tjrpend waarschuwingssignaal. Wanneer dit gebeurt, moet u de melder binnen zeven dagen vervangen.



## Gaat u klussen? Bescherm u melder

U kunt de melder eenvoudig los draaien. De melder bewaart u in een plastic zak. Hiermee verlengt u de levensduur van de melder aanzienlijk.

## Heeft u vragen of opmerkingen?

Stuur een mail naar: [info@w-save.nl](mailto:info@w-save.nl)

Of bel met: 077-3512776

## Weckx

Handelsonderneming Venlo  
Stalbergweg 55  
5913 BJ Venlo, The Netherlands  
Postbus 95 - 5900 AB Venlo  
The Netherlands

T +31 (0)77 351 27 76  
F +31 (0)77 354 79 59  
E [info@weckx.nl](mailto:info@weckx.nl)  
I [www.w-save.nl](http://www.w-save.nl)

# First Alert®

**WECKX**  
HANDELSONDERNEMING