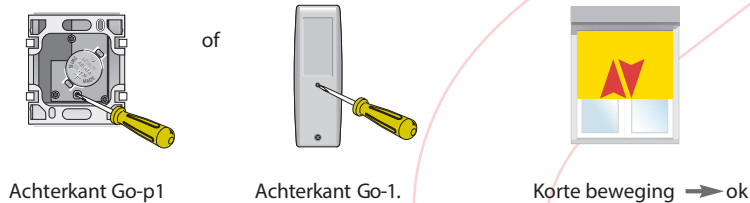
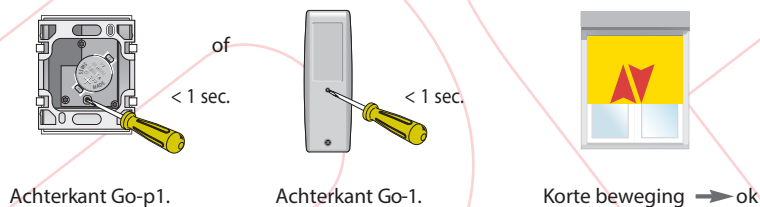


## Toevoegen van een extra Asa Go hand- of wandzender

1 Begin met een reeds geprogrammeerde Asa Go hand- of wandzender



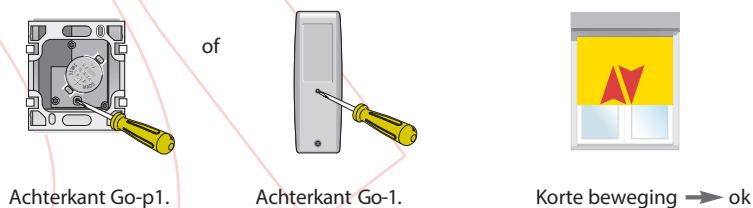
2 Neem vervolgens de nieuwe Asa Go hand- of wandzender



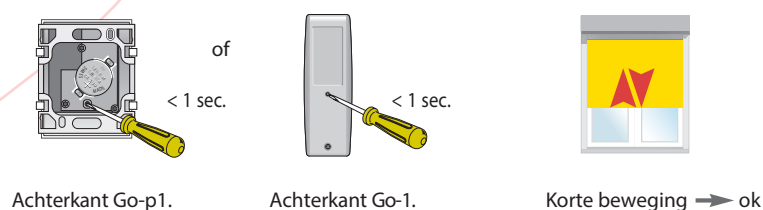
Bij het werken met Go-4, kies eerst het goede kanaal.

## Verwijderen van een Asa Go hand- of wandzender

1 Begin met een Asa Go hand- of wandzender die NIET gewist mag worden



2 Neem nu de Asa Go hand- of wandzender die gewist moet worden



Bij het werken met Go-4, kies eerst het goede kanaal.