



Altus, Orea of Oximo RTS buismotor in de fabrieksstand zetten

1 Dubbele spanningsonderbreking



2 s UIT



10 s IN



2 s UIT



IN

De motor moet één van onderstaande reacties geven

Reactie van het eindproduct als deze in het hoogste of laagste punt staat



Korte beweging

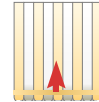
of

Reactie van het eindproduct als deze NIET in het hoogste of laagste punt staat



5 s beweging omhoog of omlaag

of



2 Neem geprogrammeerde zender



Achterkant Centralis RTS

of



Achterkant Telis RTS



Korte beweging

Na 5 s nogmaals een korte beweging



Korte beweging → OK

Indrukken en 10 s vasthouden. Product moet 2x kort op -en neer gegaan zijn

3 Controle

Neem de net gebruikte RTS zender



Achterkant Smoove RTS

of



Achterkant Telis RTS



Geen beweging

of



Korte beweging

Kort indrukken

GELUKT
De motor staat in de fabrieksstand

NIET GELUKT
Begin weer bij stap 1