

Programmeren nieuwe handzender in Becker buismotor

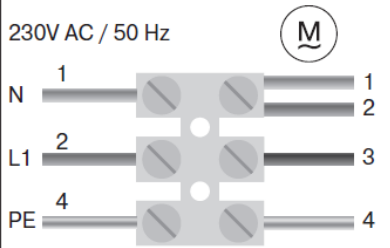

Master overschrijven

Er zijn 2 mogelijkheden om de masterzender te overschrijven:

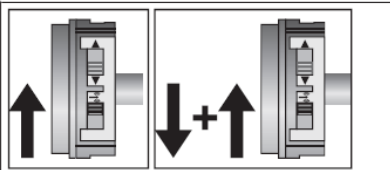

- Buismotor in de programmeermodus zetten door de spanning in te schakelen
- Buismotor in de programmeermodus zetten met de zwarte schakelaar (antennesymbool)

Buismotor in de programmeermodus zetten door de spanning in te schakelen

i Om ervoor te zorgen dat de nieuwe masterzender alleen in de gewenste buismotor wordt geprogrammeerd, moeten alle andere buismotoren die op dezelfde spanningsvoorziening zijn aangesloten, uit de programmeermodus worden gehaald. Voer hiervoor na opnieuw inschakelen van de spanning met de zender van deze buismotoren een loop- of stop-commando uit of beweeg de zwarte schakelaar (antennesymbool) van binnen naar buiten. Als de zwarte schakelaar (antennesymbool) zich al in deze positie bevindt, schuif de schakelaar naar binnen en weer naar de buitenste positie terug.

<p>230V AC / 50 Hz</p> 	<p>Schakel de spanningsvoorziening van de buismotor uit en na 5 seconden weer in.</p> <ul style="list-style-type: none"> ▸ De buismotor gaat gedurende 3 minuten in de programmeermodus.
<p>1 = blauw 3 = zwart 2 = bruin 4 = groen-geel</p>	
	<p>Druk nu gedurende 10 seconden op de programmeertoets van de nieuwe masterzender.</p> <ul style="list-style-type: none"> ▸ De buismotor bevestigt. ▸ De nieuwe masterzender werd geprogrammeerd en de oude masterzender werd overschreven.

Buismotor in de programmeermodus zetten met de zwarte schakelaar (antennesymbool)

	<p>Schuif de zwarte schakelaar (antennesymbool) in de binnenste positie. Als de zwarte schakelaar (antennesymbool) zich al in deze positie bevindt, schuif de schakelaar naar buiten en weer naar de binnenste positie terug.</p> <ul style="list-style-type: none"> ▸ De buismotor gaat gedurende 3 minuten in de programmeermodus.
	<p>Druk nu gedurende 10 seconden op de programmeertoets van de nieuwe masterzender.</p> <ul style="list-style-type: none"> ▸ De buismotor bevestigt. ▸ De nieuwe masterzender werd geprogrammeerd en de oude masterzender werd overschreven.