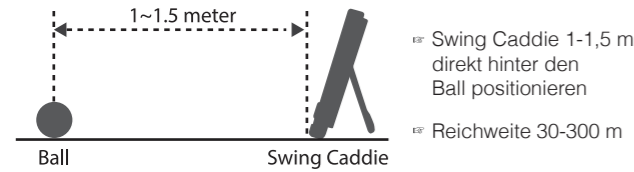


► Inhalt

SC200, Tasche, Fernbedienung, 4x AAA Batterien, Bedienungsanleitung

► Positionierung



Fernbedienung

Mode selection



Club selection

- MODE: Wählen Sie den gewünschten Modus innerhalb der drei Modi (Practice>Target>Approach)
- STATS: Zeigt Ihre durchschnittlichen Statistiken jedes Golfschlägers an (Stats> Club selection)
- SLEEP: Energiesparmodus (Spart Energie und die Batterie bleibt lang aufgeladen zwischen den Pausen).Drücken Sie einen beliebigen Knopf am Gerät oder an der Fernbedienung, um den Ruhemodus zu verlassen.
- Club selection: Drücken Sie den Knopf mit der Schlägernummer.

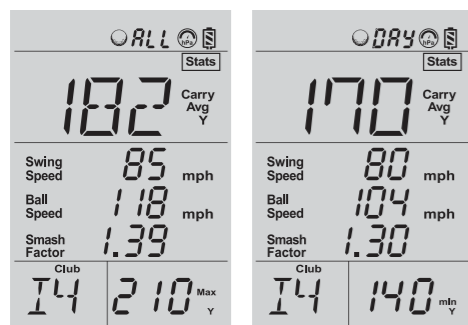
► Statistiken

- Zeigt die Durchschnittsstatistiken für jeden Schläger an (Schlagweite, Schwunggeschwindigkeit, Ballgeschwindigkeit, Smash Factor).
- Drücken und halten Sie die C (Club/Stats)- Taste oder drücken Sie die Stats-Taste auf der Fernbedienung, um in den Statistiken-Modus zu gelangen.
- Verwenden Sie die + oder - -Taste, um zwischen die Durchschnittsstatistiken für die letzten 100 Schläge (ALL) und für den Tag (DAY) zu wechseln.
- Drücken und halten Sie die C (Club/Stats)- Taste, um die Statistiken auf null zu stellen.

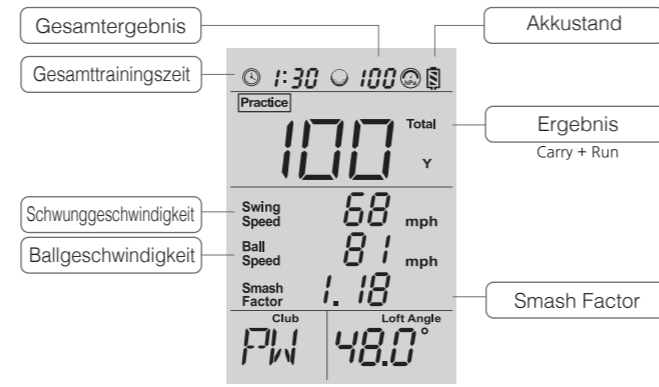
Display

Bild 1: Gesammelte Durchschnittsstatistik
Schläger I4 Carry Weite (182 yards), Schwunggeschwindigkeit (85mph), Ballgeschwindigkeit, Smashfactor 1.39, maximale Carry Weiter (210 yards)

Bild 2: Tagesstatistik
Schläger I4 Carry Weite (170yards), Schwunggeschwindigkeit (80mph), Ballgeschwindigkeit (104mph), Smashfactor 1.30, minimale Carry Weiter (140 yards)



► Tipp



► Bedienung

Einstellen der Einheit: Drücken und halten Sie die ``- Taste auf dem Swing Caddie.
Yard <-> Meter, MPH <-> km/h

Gerät: Einheiten können nur auf dem Gerät gewählt werden, nicht mit der Fernbedienung

Programmwahl: Drücken Sie die M (Mode)-Taste auf dem Swing Caddie oder auf der Fernbedienung.

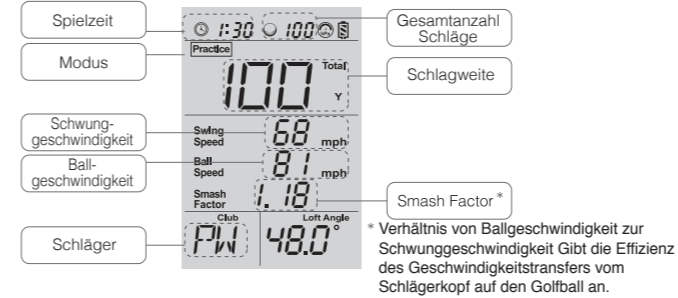
PRACTICE ---> RANDOM --->TARGET

Schlägerauswahl: Drücken Sie die C (Club/Stats)-Taste auf dem Swing Caddie oder wählen Sie Ihren gewünschten Schläger auf der Fernbedienung.

W1>W3>W4>W5>W6>W7>U3>U4>U5>U6>U7>I4>I5>I6>I7>I8>I9>PW>AW>SW

► Übungsmodus

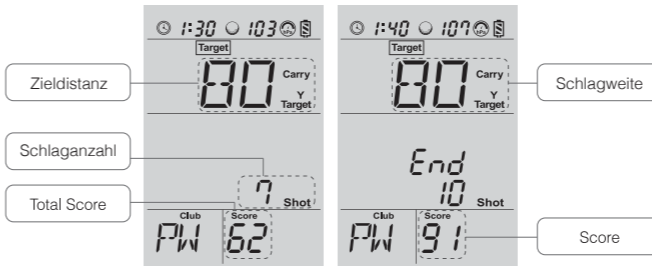
Gibt direktes Feedback zu dem gerade eben geschlagenen Ball.



► Zielmodus

Vor dem Schlag: Zeigt die Zieldistanz an.

Nach dem Schlag: Zeigt die Schlagweite (carry) an.



Verwenden Sie die + und - Tasten, um die Zieldistanz einzustellen. (Reichweite: 40-200 Meter/Yards, in 5 Metern/Yards-Abständen).

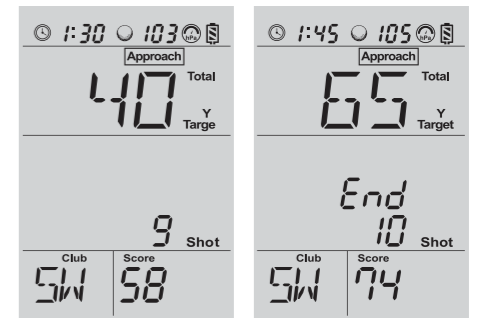
- Im Zielmodus bewertet der Swing Caddie die Genauigkeit jedes Schlags.

- * Die Angabe vor dem Schlag gibt Ihre Punktzahl für die Runde an (bester Wert:100).
- * Die Bildschirmangabe nach dem Schlag gibt Ihre Punktzahl für den geschlagenen Ball an (bester Wert: 10)
- * Tipp: Ein Bonuspunkt wird bei Erreichen der exakten Schlagweite gewährt!
- * Eine Runde im Zielmodus besteht aus 10 Schlägen.

► Kurzspiel

- Vor dem Schlag: Eine zufällig ausgewählte Distanz wird bestimmt (Reichweite: 40-100 Meter/Yards)
- Nach dem Schlag: Schlagweite (carry) wird angezeigt.
- Verwenden Sie den + oder - -Knopf, um eine neue Zieldistanz einzustellen. Im Zufallsmodus nimmt Swing Caddie jeden Schlag auf und bewertet auf Genauigkeit.

- * Die Bildschirmangabe nach dem Schlag gibt Ihre Punktzahl für den geschlagenen Ball an (bester Wert: 10)
- * Tipp: Ein Bonuspunkt wird bei Erreichen der exakten Schlagweite gewährt!
- * Eine Runde im Zielmodus besteht aus 10 Schlägen.



► Anmerkungen

- Swing Caddie 2 misst die Flugweite und berücksichtigt keinen Roll.
- Die Reichweite der Fernbedienung kann durch direkte Sonnenbestrahlung beeinträchtigt werden.
- Daten für Probeschwünge oder Schlägen gegen die Norm werden nicht gespeichert oder angezeigt
- Daten für Schläge, die zu weit links oder rechts fliegen, können ungenau sein.
- Swing Caddie wird für die Indoor-Verwendung empfohlen.
- Drücken Sie die Schlägernummer für den von Ihnen verwendeten Schläger. Um einen perfekten Wert zu erzielen, können Sie den Schlägerloft für jeden von Ihnen verwendeten Schläger einstellen (Schlägerloft), dadurch wird ihr gemessener Wert noch genauer.

Achtung: Falsches Einsetzen der Batterien kann zur Explosion führen.

► Technische Daten

- Sensor: Doppler Radar Sensor
- Frequenz: K band 24 GHz
- Power: 4ea *1.5 V-AAA Batterie
- Größe: 77 x 150 x 25 mm
- Gewicht: Etwa 206 g (inklusive Batterien)
- Betriebstemperatur -10 Grad bis + 50 Grad

Garantie

Einjahres-Garantie

Voice Caddie übernimmt ab dem Zeitpunkt des Kaufs beim Händler die Garantie für Material- oder Verarbeitungsdefekte der Voice Caddie-Produkte für die Dauer von einem Jahr. Wenn ein Defekt besteht, wird Voice Caddie nach eigener Prüfung entweder (1) kostenfrei reparieren, (2) das Produkt gegen ein neues oder ein so gut wie neues funktionstüchtiges Exemplar austauschen oder (3) den Kaufpreis erstatten. Voice Caddie hat keine Verpflichtung zu Reparatur, Ersatz oder Erstattung, solange der Kunde das defekte Produkt nicht an Voice Caddie geschickt hat. Diese Garantie ist nicht gültig , wenn (1) Schäden durch Unfälle, Missbrauch, Eigenverschulden oder fälschliche Anwendung verursacht wurden oder wenn es sich nicht um ein original Voice Caddie handelt, (2) Schäden durch Serviceleistungen hinzugefügt wurden, die von einem von Voice Caddie nicht autorisierten Service Provider durchgeführt wurden oder (3) ein Produkt oder ein Bestandteil ohne schriftliche Erlaubnis von Voice Caddie.

Weitere Informationen zum Garantie- und Rückgaberecht finden Sie auf www.voicecaddie.com

Product Name	Swing Caddie	Warranty Period
Model Name	SC200	1 year after the date of purchase (Excludes battery and other components)
Serial Number		
Purchase Date		
Purchaser's Address		
Full Name		Telephone

Kundenservice

+49 4102 46980 00

E-Mail: support@voicecaddie.com
Website: www.voicecaddie.com

Rücksendeadresse:

Orgahead Consulting & Trading GmbH
Kurt-Fischer-Straße 35
22926 Ahrensburg
Germany
+49 4102 46980 00
+49 4102 46980 01
info@orgahead.de

Macht mehr Spaß beim Trainieren!

Swing Caddie 2

BEDIENUNGSANLEITUNG



- * Sprachausgabe der Schlaglänge
- * Schlägerloft auswählbar
- * Direktes Feedback über blendfreies LCD Display
- * Entfernungs-Kontrolle mit Berücksichtigung des Luftdrucks.
- * 3 Trainingsmöglichkeiten: Üben, Ziel, Kurzspiel.
- * Tages- und Gesamtstatistik für jeden Schläger
- * Schlaganzahl und Trainingszeit Anzeige
- * Simultane Anzeige von:
 - Carry Distance
 - Schlägerkopfgeschwindigkeit
 - Ballgeschwindigkeit
 - Smash Factor