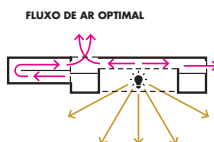
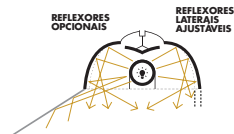
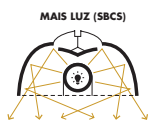



DIMLUX SERIE EXPERT DE EL 1000W



Refletor Alpha Optics 98

Este refletor é projetado de acordo com o princípio Single Bounce Clear Sight (SBCS) e está equipado com espelhos Miro Silver. Como resultado, a maior eficiência possível (98%) de todos os refletores para a horticultura disponíveis.

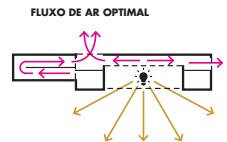
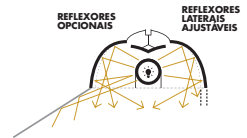
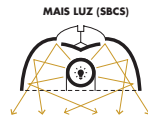

Equipada com refletores laterais ajustáveis para melhor sobreposição para minimizar as perdas de parede. Devido ao desenho aberto do refletor a lâmpada e refrigerada passivamente, que beneficia a vida útil e a eficiência da lâmpada. O refletor tem um conector de 50 mm que permite extração de forma ativa e reduz significativamente a temperatura ambiente. Também pode se colocar refletores opcionais para reduzir ainda mais a perda nas paredes. O refletor é substituível.

Armadura completa de 1000W com lâmpada Greenpower 400V DE EL da Philips de 1000W + refletor Alpha Optics 98

- 600-1200 Watts output
- Potência nominal de 1000W = 1050W
- Potencia nominal de 1200W = 1260W
- Frequência alta Ultra
- On e Off botão e escurecimento infinitamente variável com o Maxi Controller
- Plug 230V
- Soft start para baixa corrente de arranque
- Não há corrente de entrada na utilização do Maxi Controller
- Botão para escurecer com 7 níveis de modo Off
- LEDs de diagnóstico
- 20% sobremarcha (graças ao refletor refrigerado)
- Lâmpada Greenpower 400V EL da Philips de 1000W
- Ganchos de montagem ajustáveis com sistema ferroviário
- Ø 50mm portas de sucção de ar integrado
- Design plano
- Medidas 530 x 275 x 130 mm
- Peso 6,3 Kg

www.theclimatefactory.pt
info@theclimatefactory.es

DIMLUX SERIE EXPERT EL UHF 600W



Refletor Alpha Optics 98

Este refletor é projetado de acordo com o princípio Single Bounce Clear Sight (SBCS) e está equipado com espelhos Miro Silver. Como resultado, a maior eficiência possível (98%) de todos os refletores para a horticultura disponíveis.

Equipada com refletores laterais ajustáveis para melhor sobreposição para minimizar as perdas de parede. Devido ao desenho aberto do refletor a lâmpada é refrigerada passivamente, que beneficia a vida útil e a eficiência da lâmpada. O refletor tem um conector de 50 mm que permite extração de forma ativa e reduz significativamente a temperatura ambiente. Também pode se colocar refletores opcionais para reduzir ainda mais a perda nas paredes. O refletor é substituível.

Armadura completa com lâmpada Greenpower 400V EL da Philips de 600W + refletor Alpha Optics 98

- 300-720 Watts output
- Potência nominal de 600W=630W
- Potência nominal de 690W=724W
- Frequência alta Ultra
- On e Off botão e escurecimento infinitamente variável com o Maxi Controller
- Plug de 230V
- Soft start para corrente de partida baixa
- Sem corrente de partida utilizando o Maxi Controller
- Botão de escurecimento com 7 níveis e modo off
- LEDs de diagnostico
- Sobremarcha de 15%
- Lâmpada 400V EL Greenpower da Philips de 600W
- Ganchos de montagem ajustáveis com sistema ferroviário
- Portas de sucção de ar integrado ø 50mm
- Design plano
- Medidas 550 x 275 x 130 mm
- Peso 5,1 Kg

www.theclimatefactory.pt
info@theclimatefactory.es