



## Gestalte Deine individuelle Holzhülle.

### Genau Dein Stil.

Mit der maßstabsgerechten Vorlage auf der nächsten Seite kannst du Deine persönlichen Designvorstellungen umsetzen.

Dafür hast Du drei Möglichkeiten:

- 1) Du druckst Dir die Vorlage aus und greifst persönlich zum Stift. Wenn Du fertig bist, scannst Du die Vorlage wieder ein und wir verarbeiten Dein Motiv digital weiter. Stelle die Auflösung Deines Scanners bitte mindestens auf 300 dpi.
- 2) Du benutzt Dein eigenes Grafikprogramm und lieferst uns die Gravurdatei im Format .ai oder .eps.
- 3) Du schickst uns Dein Motiv zusammen mit Deiner persönlichen Vorstellung, wie dieses auf Deiner neuen Holzhülle positioniert werden soll.

### Folgendes gibt es bei der Gestaltung Deiner neuen Holzhülle zu beachten:

- 1) Der rote Bereich der Vorlage kann aus technischen Gründen leider nicht graviert werden. Solltest Du über diesen Bereich hinausmalen, wird die Grafik dort abgeschnitten.
- 2) Kontrastreiche Fotos ergeben die besten Gravurergebnisse, da der Laser nur zwischen Schwarz/Weiß - Hell/Dunkel unterscheidet. Farbfotos konvertieren wir vorab in Schwarz/Weiß.
- 3) Grafiken, Logos, Sprüche oder Textbausteine skizzierst Du bitte nur einfarbig in Schwarz.
- 4) Logos, Grafiken und Motive sollten bestenfalls im Vektorformat vorliegen. Grafiken sollten eine Mindestauflösung von 300dpi haben. Solltest Du dir unsicher sein, kannst du uns natürlich unverbindlich per E-Mail unter [info@kohomi.de](mailto:info@kohomi.de) kontaktieren. So können wir Deine Grafikdateien vorab überprüfen und Dir schnell eine Rückmeldung geben.
- 5) Für eventuelle Änderungen an deinem Motiv entstehen Dir keine weiteren Kosten.
- 6) Vor der Produktion schicken wir Dir zur Kontrolle eine Produktvorschau. Wir können nicht loslegen, bevor Du uns diese nicht freigegeben hast.


**Wir gehen davon aus, dass Dein Wunschmotiv keine Urheber- oder Persönlichkeitsrechte verletzt. Das Wappen deines Lieblingsvereins oder andere eingetragene Markenzeichen können wir aus rechtlichen Gründen leider nicht gravieren.**

Inlay: iPhone 7 Plus


Breite Gesamt: 77,0 mm  
Höhe Gesamt: 157,0 mm

Breite Laserbereich: 75,0 mm  
Höhe Laserbereich: 134,0 mm


Kohomi.de  
NACHHALTIGES HANDWERK



Wählbare Holzsorten:




Kirsche



Walnuss



Ahorn

 Sicherheitsabstand  
Bereich kann nicht  
gelasert werden !