

Folder A4

Eenbreuk vouw

Schoongesneden formaat: 420 x 297 mm

Gevouwen formaat: 297 x 210 mm

Aan te leveren formaat: 426 x 303 mm

Kleurprofiel: CMYK
ISO coated V2 (FOGRA39)

Tekst: Lettercontouren

Bestandstype: PDF (X-1a:2001)

DPI: 300

3 mm afl oop rondom het document

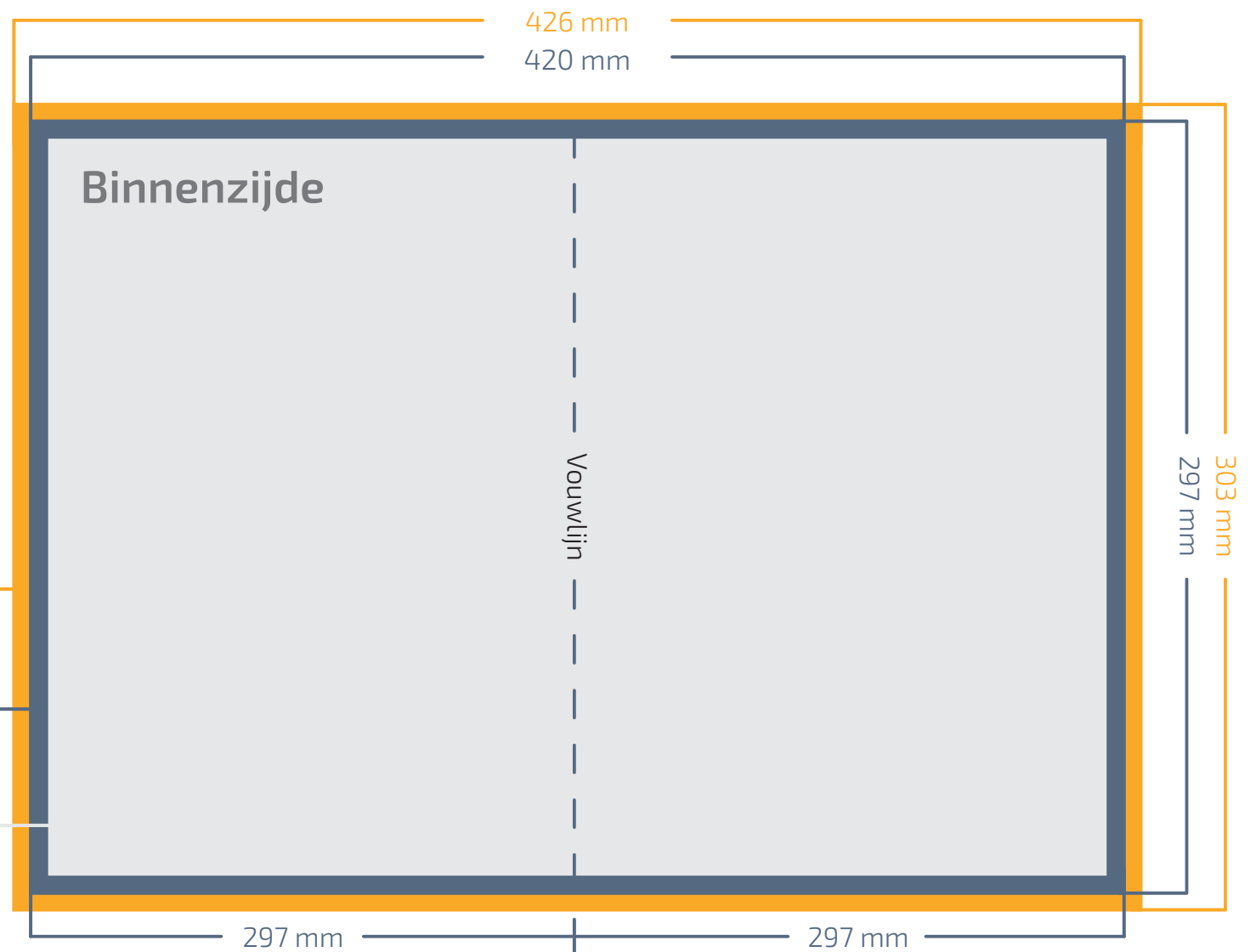
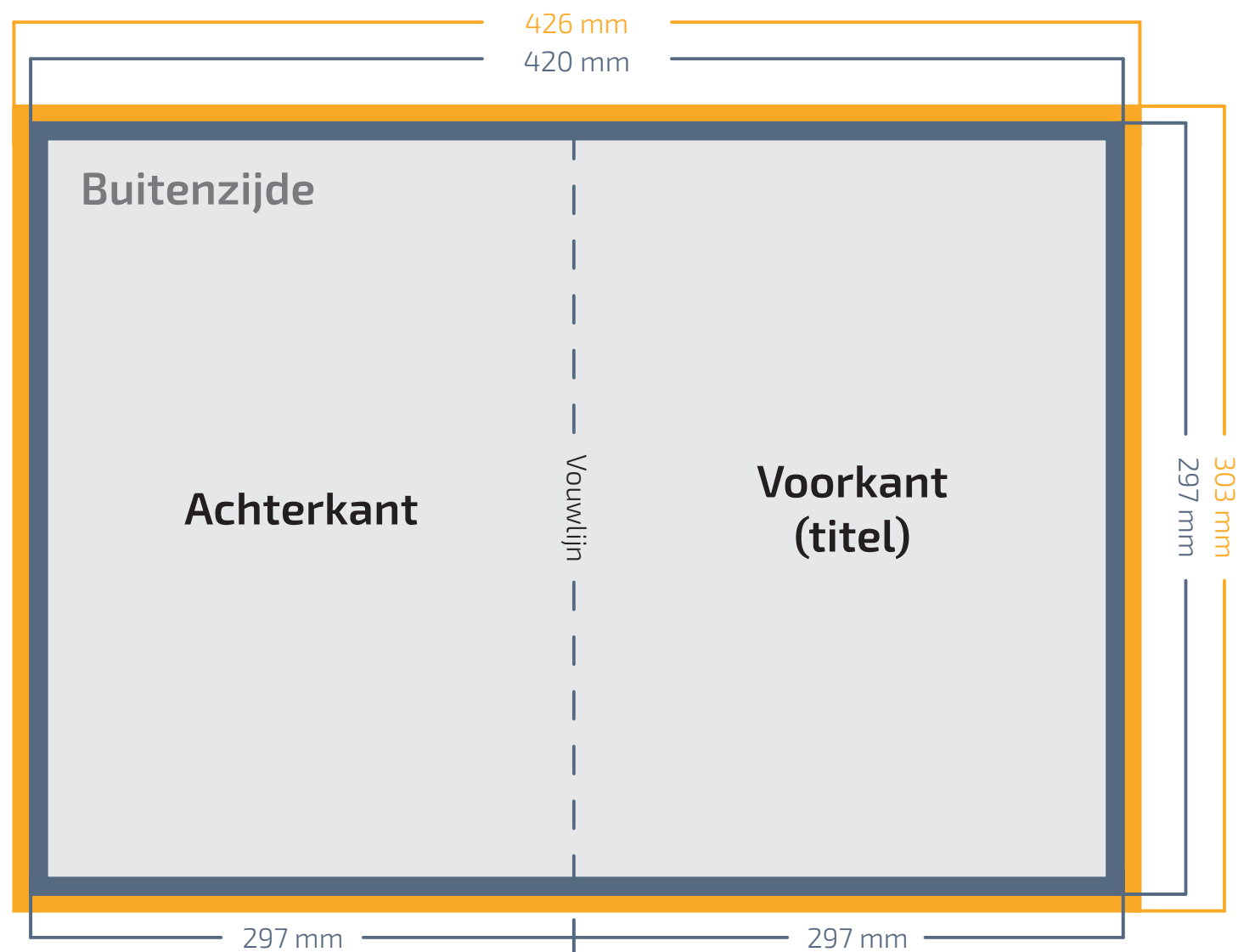
Om drukwerk goed te kunnen snijden, is er een afl oop van 3 mm nodig aan alle zijden. Hiermee voorkom je de kans op een witrand.

5 mm tekstmarge

Tekst en belangrijke elementen plaats je minimaal 5 mm van de snijrand. Zo voorkom je dat de tekst en belangrijke elementen eventueel afgesneden worden.

Kaders in het document

Als je een kader gebruikt, dan raden wij je aan dit met een minimale marge van 5 mm te ontwerpen. Kaders met een marge kleiner dan 5 mm zorgen voor verschillende breedtes van het kader.



3mm

3mm afloop

5mm

5mm tekstmarge

Veilige marge

Folder A5

Eenbreuk vouw

Schoongesneden formaat: 297 x 210 mm

Gevouwen formaat: 148 x 210 mm

Aan te leveren formaat: 303 x 216 mm

Kleurprofiel: CMYK
ISO coated V2 (FOGRA39)

Tekst: Lettercontouren

Bestandstype: PDF (X-1a:2001)

DPI: 300

3 mm afl oop rondom het document

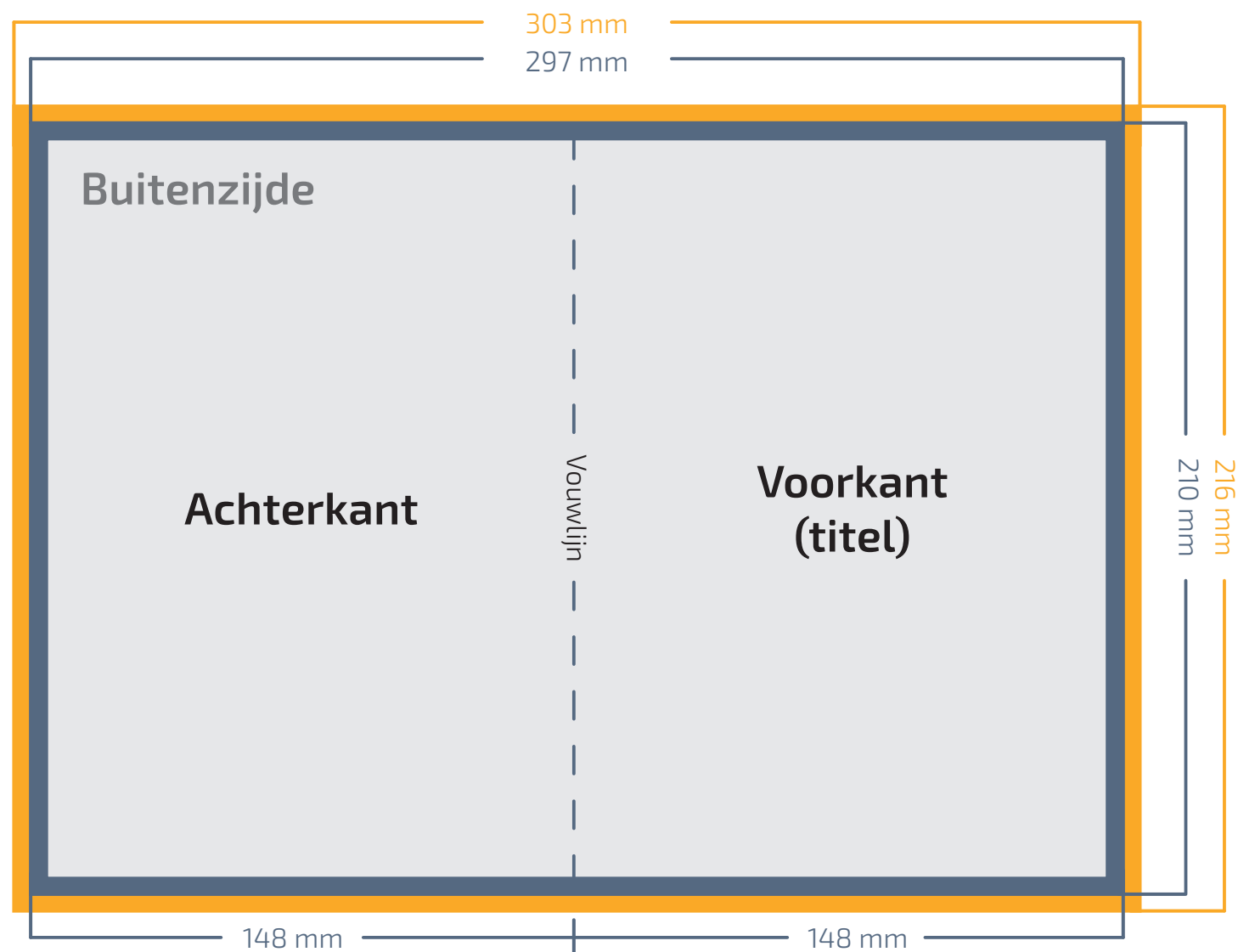
Om drukwerk goed te kunnen snijden, is er een afl oop van 3 mm nodig aan alle zijden. Hiermee voorkom je de kans op een witrand.

5 mm tekstmarge

Tekst en belangrijke elementen plaats je minimaal 5 mm van de snijrand. Zo voorkom je dat de tekst en belangrijke elementen eventueel afgesneden worden.

Kaders in het document

Als je een kader gebruikt, dan raden wij je aan dit met een minimale marge van 5 mm te ontwerpen. Kaders met een marge kleiner dan 5 mm zorgen voor verschillende breedtes van het kader.



3mm

3mm afloop

5mm

5mm tekstmarge

Veilige marge

Folder A6

Eenbreuk vouw

Schoongesneden formaat: 210 x 148 mm

Gevouwen formaat: 105 x 148 mm

Aan te leveren formaat: 216 x 154 mm

Kleurprofiel: CMYK
ISO coated V2 (FOGRA39)

Tekst: Lettercontouren

Bestandstype: PDF (X-1a:2001)

DPI: 300

3 mm afl oop rondom het document

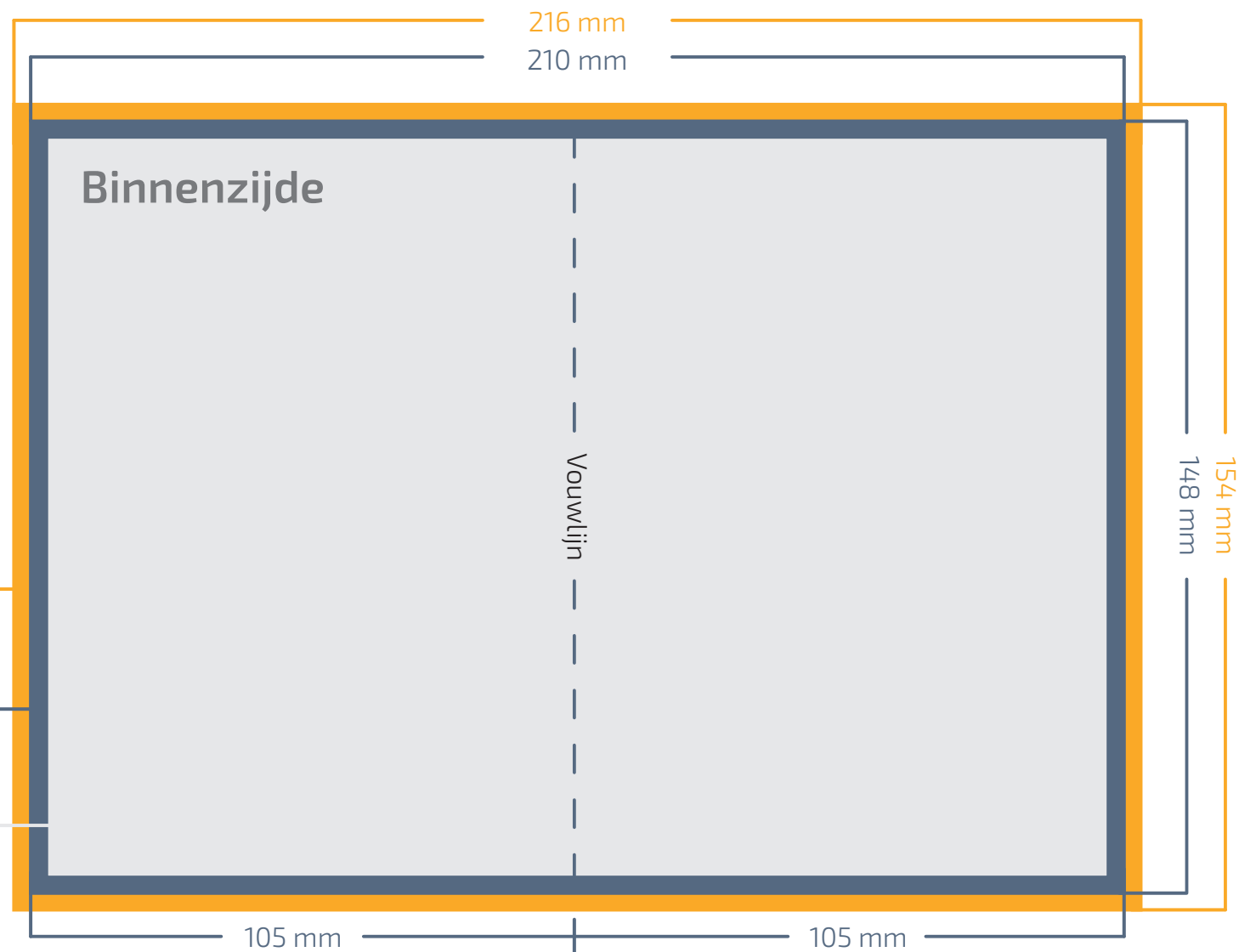
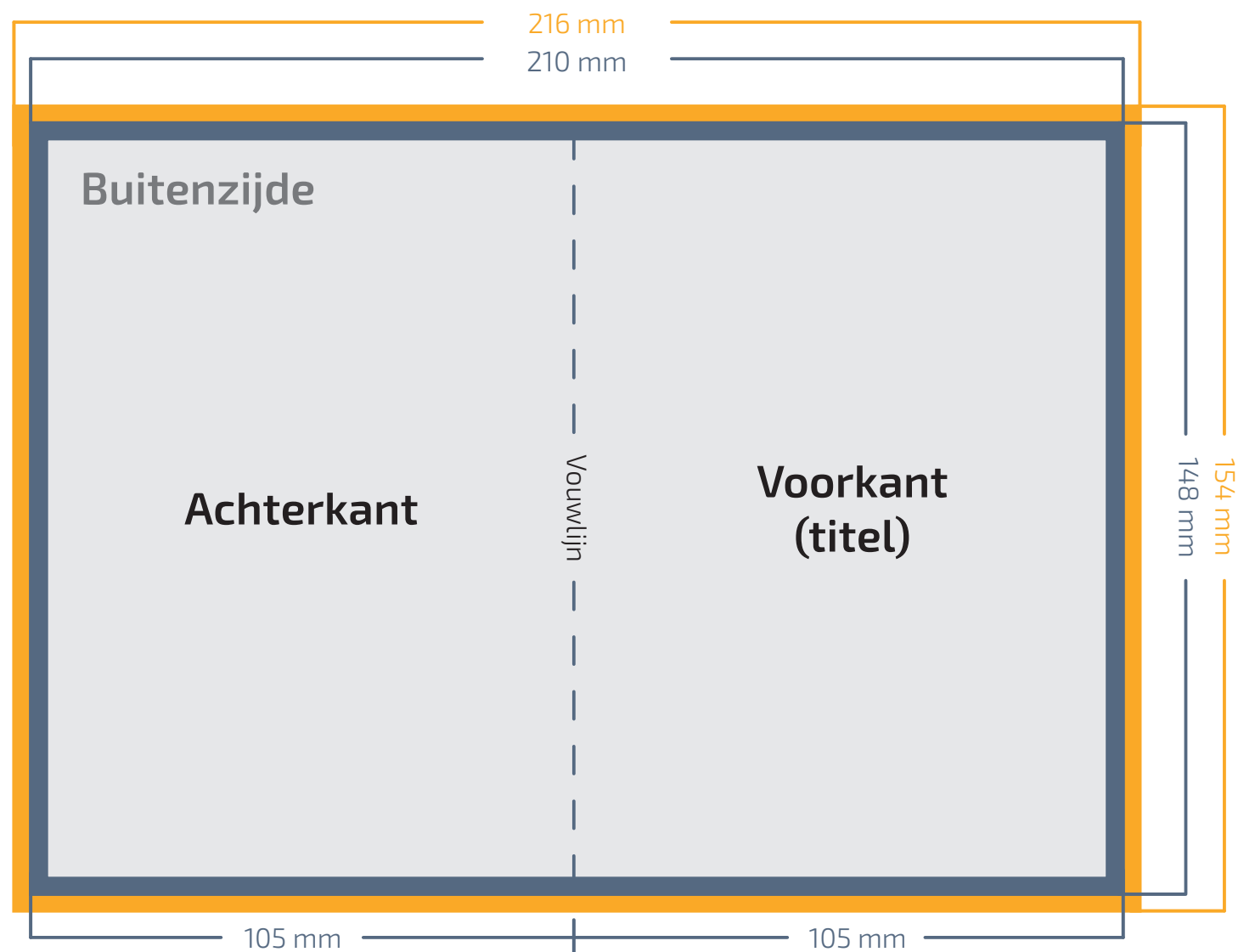
Om drukwerk goed te kunnen snijden, is er een afl oop van 3 mm nodig aan alle zijden. Hiermee voorkom je de kans op een witrand.

5 mm tekstmarge

Tekst en belangrijke elementen plaats je minimaal 5 mm van de snijrand. Zo voorkom je dat de tekst en belangrijke elementen eventueel afgesneden worden.

Kaders in het document

Als je een kader gebruikt, dan raden wij je aan dit met een minimale marge van 5 mm te ontwerpen. Kaders met een marge kleiner dan 5 mm zorgen voor verschillende breedtes van het kader.



3mm

3mm afloop

5mm

5mm tekstmarge

Veilige marge

Folder XL

Eenbreuk vouw

Schoongesneden formaat: 210 x 297 mm

Gevouwen formaat: 105 x 297 mm

Aan te leveren formaat: 216 x 303 mm

Kleurprofiel: CMYK
ISO coated V2 (FOGRA39)

Tekst: Lettercontouren

Bestandstype: PDF (X-1a:2001)

DPI: 300

3 mm afl oop rondom het document

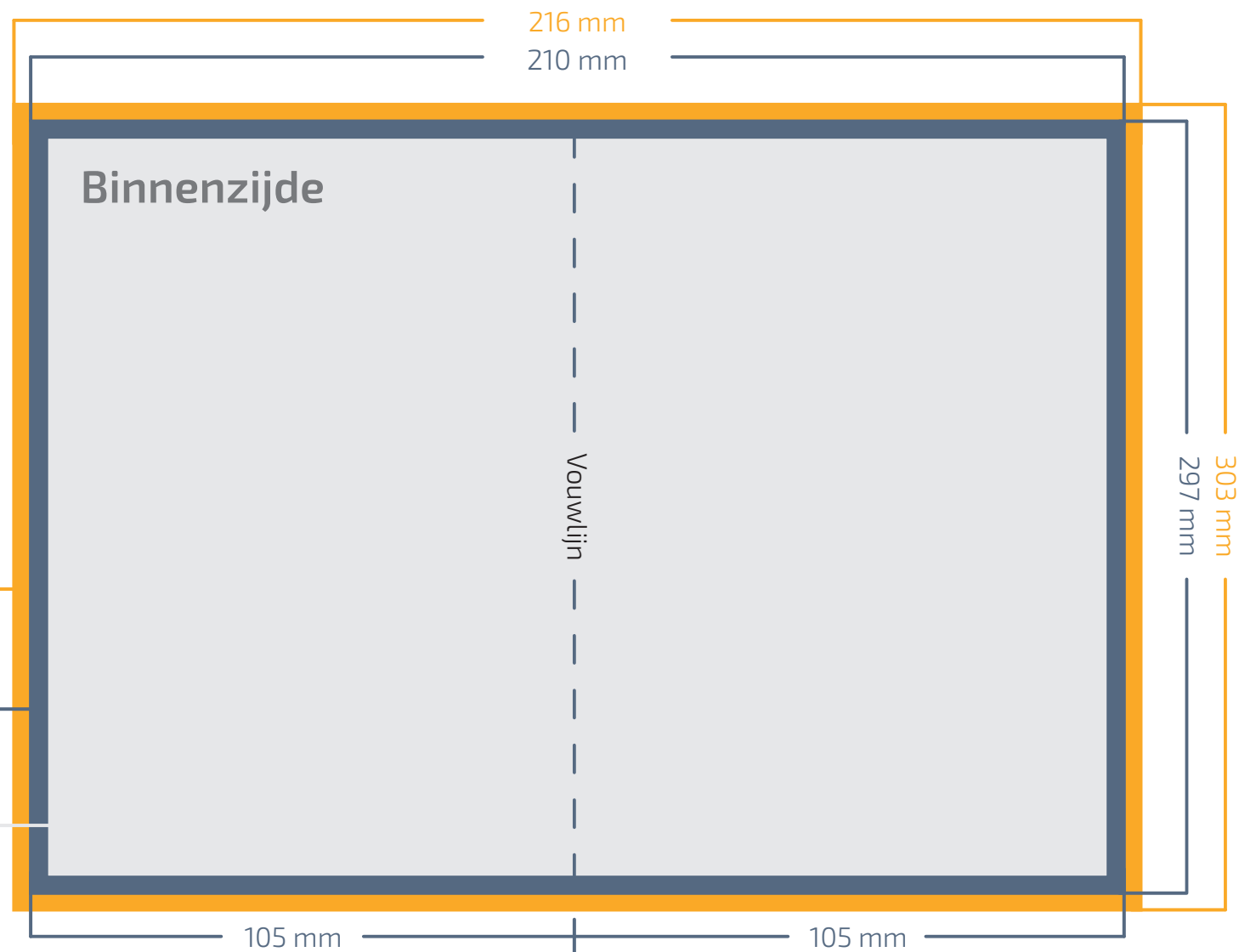
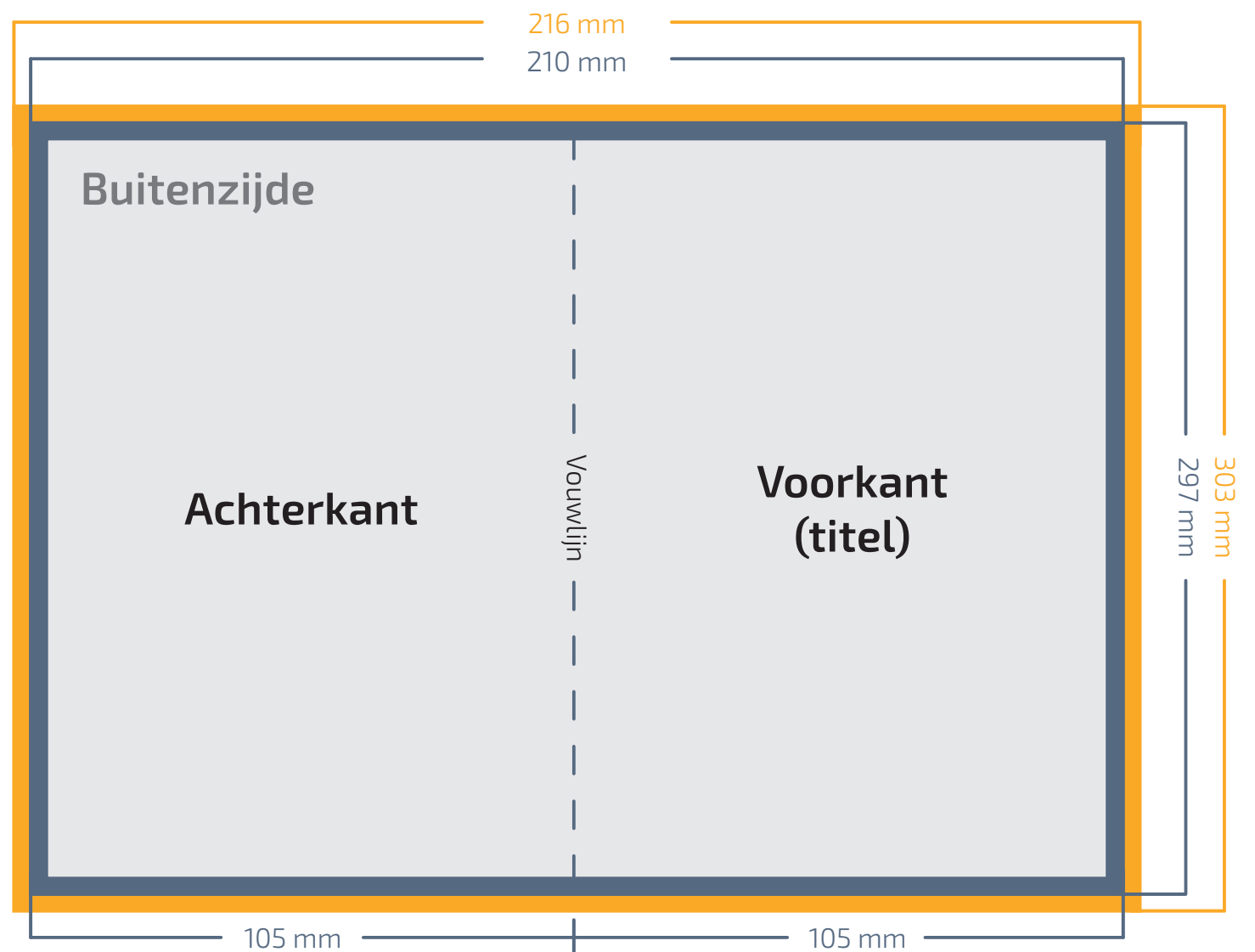
Om drukwerk goed te kunnen snijden, is er een afl oop van 3 mm nodig aan alle zijden. Hiermee voorkom je de kans op een witrand.

5 mm tekstmarge

Tekst en belangrijke elementen plaats je minimaal 5 mm van de snijrand. Zo voorkom je dat de tekst en belangrijke elementen eventueel afgesneden worden.

Kaders in het document

Als je een kader gebruikt, dan raden wij je aan dit met een minimale marge van 5 mm te ontwerpen. Kaders met een marge kleiner dan 5 mm zorgen voor verschillende breedtes van het kader.



3mm

3mm afloop

5mm

5mm tekstmarge

Veilige marge