

Veiligheidsbijzetsloten



art. 4208/4228/4328



art. 4229/4329



Montagehandleiding

U heeft een NEMEF veiligheidsproduct aangeschaft dat voldoet aan de SKG® kwaliteitseisen, wat staat voor optimale inbraakwerendheid, kwaliteit en duurzaamheid.

Bovendien is dit product geschikt voor gebruik ten behoeve van het Politiekeurmerk 'Veilig Wonen®'.

Alle NEMEF producten zijn met zorg en onder de strengste kwaliteitseisen geproduceerd.



Algemeen

- Beveiligen van deuren of ramen is pas zinvol wanneer ook deur/raam en kozijn van voldoende kwaliteit zijn.
- Monteer het product volgens de montagehandleiding en gebruik de (eventueel) meegeleverde boormallen en geadviseerde of meegeleverde montage materialen.
- Dit product nooit smeren met olie maar met een smeermiddel speciaal voor sloten, bijvoorbeeld NEMEF Snel Slotspray.

Toepassing:

- NEMEF veiligheidsbijzetslot kan toegepast worden in houten deuren en altijd in combinatie met veiligheidssluitkom (zie schema), veiligheidsbeslag en veiligheidscilinder met SKG**® of SKG***® keurmerk.
- Optimale inbraakwering wordt verkregen wanneer het veiligheidsbijzetslot als aanvulling gebruikt wordt op een veiligheidsslot met sluitkom, veiligheidsbeslag en veiligheidscilinder met minimaal SKG**® of SKG***®.
- Om storingen te voorkomen de voorplaat niet schilderen.

Neem bij problemen of vragen contact op met uw leverancier of schrijf naar NEMEF consumentenservice, Antwoordnummer 1312, 7300 VB Apeldoorn

Montage stappen

1 Teken bovenzijde en onderzijde van slotkast af op sluitkant deur op gewenste hoogte (fig. 1). Trek een verticale hartlijn tussen deze lijnen en boor hierop een rij gaten.

LET OP:

- voor diepte
maat B (productmatrix) + 2mm
- voor boordiameter
maat C (productmatrix) + 2mm

2 Steek het hout tussen de geboorde gaten weg, zodat slot moeiteloos in het slotgat past. Teken nu de omtrek van de voorplaat af (fig. 2) en steek het op de juiste diepte uit (zie maat E bij art. 4328 met siervoorplaat), zodat voorplaat vlak ligt met de deur.

3 Monteer de meegeleverde anti-boorplaat aan de buitenzijde van het slot op de daarvoor aanwezige stiften. Zorg ervoor dat de anti-boorplaat aan de juiste zijde van de deur zit.

4 Haal slot weer uit de deur en houd slot op juiste plaats tegen de deur. Teken nu het boorgat voor de cilinder af (fig. 3). Boormaten: cilindergat bovenzijde 18mm, onderzijde 12mm, en steek het tussen hout weg (fig.3.1).

Monteer slot in deur en zet het vast met schroeven (zie produktmatrix). Plaats nu cilinder met gedraaide sleutel in het slot en zet deze vast met de vastzetschroef, door de voorplaat heen.

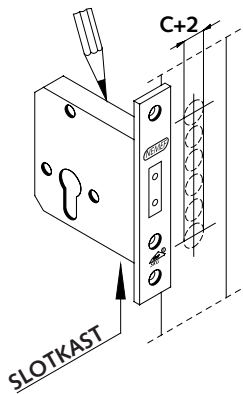
Let op dat de cilinder aan de buitenzijde niet verder dan 3mm uit het NEMEF veiligheidsbeslag steekt.

5 Monteer de bijbehorende/bijpassende veiligheidssluitkom (zie produktmatrix) en sluitplaat.

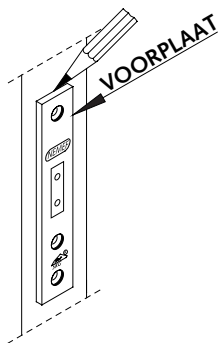
Montagetips:

- Montage bij voorkeur op kniehoogte (= 40cm vanuit de onderkant deur).

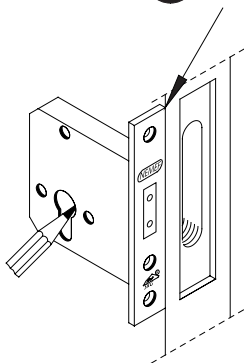
1



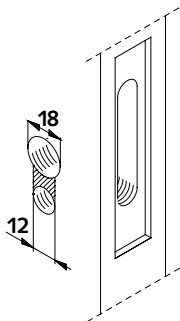
2



3



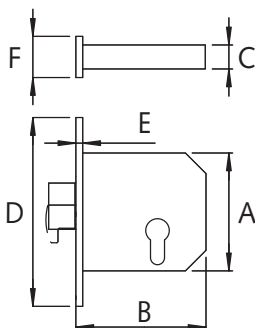
3.1



Productmatrix

Art.nr.	toepassen met sluitkom	kastmaten (mm)						bevestigingsmiddelen*	bijpassend-veiligheidsbeslag
		A	B	C	D	E	F		
4228	VS 4228	86	*	18	140	4	25	2 st (4x40 mm)	3441/3442
4328	VS 4228	64	80	17	110	6	29	2 st (4x40 mm)	3442
4229	VS 4228	86	*	18,5	140	4	25	2 st (4x40 mm)	3441/3442
4329	VS 4228	64	80	19	110	6	29	2 st (4x40 mm)	3442
4208	VS 4228	86	78,5	16	140	4	25	2 st (4x40 mm)	3441/3442

*Bij naaldhout 4x50mm



* = Doornmaat + 28,5 mm

Voorbeeld:

A = kashoogte

B = kastdiepte

C = kastdikte

D = voorplaat lengte

E = voorplaat dikte

F = voorplaat breedte

Bijpassende NEMEF producten:

Veiligheidsrozet 3441. Veiligheidsrozet 3442.
Veiligheidssluitkom VS 4228.

Belangrijk:

- Bij het gebruik tijdens de bouw adviseren wij het gebruik van bouwsleutels tot een minimum te beperken. Indien u toch een cilinderbouwsleutel gebruikt, neem dan de NEMEF BS 110.
- Cilinderbevestigingsschroef: bij sloten met een doornmaat tot en met 60 mm, schroeflengte max. 70 mm. Bij sloten met een doornmaat van 70 mm, uitsluitend de meegeleverde cilinderbevestigingsschroef van 80 mm gebruiken.



A  **BLACK&DECKER** COMPANY

*Nemef BV, Postbus 13, 7300 AA Apeldoorn.
Telefoon (055) 3128400, Fax (055) 3122087.*

E-mail: info@nemef.nl

Internet: www.nemef.nl