

Värde: 45 kr



DEMIDDEKK

FÄRGKARTA UTOMHUS TERRASSLASYR



BLI EN DEMIDDEKKARE DU OCKSÅ



TERRASSLIV

Livet på terrassen njuter du bäst av när du kan göra just det – alltså njuta – utan att behöva tänka på underhåll och utseende.

De varma dagarna blir ändå bättre när du har tid att känna solens värme och att glädjas åt din omgivning.

DEMIDEKK Terrasslasyr har ett vackert uttryck som ligger helt rätt i tiden, och den ger träet ett naturligt levande uttryck. När du använder en lasyr framhäver du träets egna unika utseende och naturliga lyster, samtidigt som du skyddar det mot det tuffa, svenska klimatet.

Och så enkelt är det.

Med DEMIDEKK Terrasslasyr har du ingen ursäkt för att inte sköta din terrass. Och med det kulörutbud du hittar i vår färgkarta kan din terrass få precis det utseende som du önskar.

Njut av sommaren!



Lisbeth Larsen, Kulörchef på Jotun



FRAMSIDA: DEMIDEKK 9073 SKIMMERGRÅ
DENNA SIDA: DEMIDEKK 90002 GRÄSVART



KULÖRTIPS

HELHET - LUGN - HARMONI



Ett bra tips när du ska välja kulör till din terrass är att du utgår ifrån kulörer som passar ihop med husets eller stugans huvudkulör. På så vis skapas en fin helhet. Fundera också gärna över vilka kulörer som bäst harmonierar med husets arkitektur och omgivning. Det viktigaste av allt är att du väljer den lasyrkulör som du vet att du kommer att trivas med – en kulör som hjälper dig att skapa den rätta atmosfären för sommarens slappa dagar.

KULÖRER

NATURLIGA - TRANSPARENTA - MODERNA

Alla kulörer i färgkartan DEMIDEKK Terrasslasyr passar fint ihop med den skandinaviska arkitekturen, landskapet och naturen. I vår färgkarta hittar du tolv snygga, speciellt utvalda kulörer att välja mellan. Kulörer som ger ett vackert utseende samtidigt som de skyddar träet.



DEMIDEKK 90000 **TERRASSBRUN**

Du hittar fler kulörer och uppstrykningsprover hos din Jotunhandlare. En korrekt kulörupplevelse kan bara garanteras med Jotuns produkter brutna i Jotun Multicolor kulörblandningssystem. Kulörens utseende kommer att påverkas av hur sugande underlaget är, samt av underlagets utgångskulör. Kulörproverna är därför bara att betrakta som vägledande.




DEMIDEKK 637 NY STENGRÅ



DEMIDEKK 623 BURMATEAK




DEMIDEKK 676 TJÄRBRUN




DEMIDEKK 90000 TERRASSBRUN




 **DEMIDEKK 9072 NATURGRÅ**




 **DEMIDEKK 9073 SKIMMERGRÅ**





 **DEMIDEKK 9074 NORDISKT TRÄ**



 **DEMIDEKK 9710 TERRASSGRÅ**




 **DEMIDEKK 9052 EXOTISKT TRÄ**




 **DEMIDEKK 90001 FJÄLLBRIS**



 **DEMIDEKK 683 SOTGRÅ**




 **DEMIDEKK 90002 GRÅSVART**



ENKELT

TVÄTTA - SKURA - SKÖLJ - LASERA





1. Vät underlaget med kallt vatten och lägg på DEMIDEKK Terrassfix.
2. Låt verka i 20 minuter innan du skurar ordentligt. Upprepa behandlingen om golvet är väldigt smutsigt eller har flera lager olja/lasyr. Se till att underlaget inte torkar till under behandlingen.
3. Skölj noggrant. Rester av tvättmedel på ytan kan påverka lasyrens kvalitet och förkorta hållbarheten.
4. Applicera DEMIDEKK Terrasslasyr när underlaget är helt torrt. Rolla/Stryk en till två brädor åt gången - det räcker med en strykning. Var noga med att torka bort överflödig lasyr. Har du helt nytt virke börjar du med punkt 3. Sedan återstår bara att njuta av sommaren!



HÅLLBART

EN STRYKNING - SKYDDAR OCH BEVARAR - UPP TILL 3 ÅRS HÅLLBARHET



DEMIDEKK Terrasslasyr är särskilt utvecklad för tryckimpregnerat trä. Den ger ett effektivt skydd mot fukt, mögel, alger och nedbrytning från solens UV-strålar, samtidigt som den motverkar sprickbildning i träet. DEMIDEKK Terrasslasyr är en vattenburen oljelasyr och har suveräna egenskaper som bidrar till att ge ditt golv skydd, en hållbar kulör och ett vackert utseende i upp till 3 år. När du dessutom har så vackra kulörer att välja mellan blir valet enkelt. Välj DEMIDEKK Terrasslasyr.

FÄRIG TILL HELA HEMMET SEDAN 1972

Bli en Demidekkare du också

DEMIDEKK Ultimate TÄCKFÄRG



- > Gör att huset ser nymålat ut under en längre tid
- > Baserad på unik kombination av alkydolja och akryl
- > Suverän glans- och kulörstabilitet
- > Vattenavvisande och slitstark
- > Mycket enkel att arbeta med
- > Torkar snabbt
- > Mycket långa underhållsintervaller
- > Miljömärkt med Svanen

DEMIDEKK Ultimate HELMATT



- > Helmatt elegant utseende
- > Gör att huset ser nymålat ut under en längre tid
- > Baserad på unik kombination av alkydolja och akryl
- > Suverän kulörstabilitet
- > Vattenavvisande och slitstark
- > Mycket enkel att arbeta med
- > Torkar snabbt
- > Mycket långa underhållsintervaller

DEMIDEKK Ultimate FÖNSTER



- > Gör att fönstren ser nymålade ut under en längre tid
- > Bruksområden: Fönster och andra hyvlade trätytor som t ex trädgårds- möbler samt rostskyddad metall.
- > Suverän glans- och kulörstabilitet
- > Långa underhållsintervaller
- > Vattenavvisande och slitstark
- > Snabb torktid
- > Mycket fin finish

DEMIDEKK CLASSIC TÄCKLASYR



- > Ger ett klassiskt täcklaserat utseende
- > Mycket glans- och kulörstabil
- > Torkar snabbt
- > Långa underhållsintervaller

DEMIDEKK OLJETÄCKFÄRG



- > Mycket väderbeständig oljefärg
- > Baserad på unikt bindemedel med patentsökt teknologi
- > Långa underhållsintervaller
- > Mycket vattenavvisande

DEMIDEKK TERRASSLASYR



- > Speciallasyr för altaner, trappor, staket, trädgårdsmöbler etc. av impregnerat material
- > Goda påföringsegenskaper
- > Lång hållbarhet - upp till 3 år

