



**JOTUN**

# DEMIDDEKK

KLEURENKAART / CARTE DES COULEURS



DEMIDDEKK, NOORSE BETROUWBAARHEID! /  
«DEMIDDEKK, LES LASURES POUR PEINDRE  
ET REPEINDRE COMME EN NORVÈGE»





## Demidekkers schilderen graag, MAAR LIEVER NIET TE VAAK.

Tot 12 jaar onderhoudsarm.

## Le fan de Demidekk aime peindre mais

PRÉFÈRE LE REPOS.

Jusqu'à 12 ans sans gros entretien.

### DEMIDÉKK ULTIMATE - NU OOK IN EXTRA MATTE VARIANT

Het is altijd mooi als uw huis weer fris in de verf is gezet. Indien u voor Demidekk Ultimate kiest, kunt u nog langer genieten van dit gevoel. Met de lange onderhoudsintervallen duurt het wel even voordat u opnieuw moet schilderen. Demidekk Ultimate is nu ook beschikbaar in een extra matte variant. Of u nu een traditioneel of modern huis heeft, een extra matte afwerking geeft uw huis een nieuwe frisse uitstraling. Het mooiste is om te kiezen voor een donkere en verzadigde kleur, dat geeft het mooiste effect. Maar de keuze is aan u!

### DEMIDÉKK ULTIMATE - MAINTENANT ÉGALEMENT DISPONIBLE EN FINITION MATE.

Une maison fraîchement peinte est toujours agréable à regarder. En choisissant Demidekk Ultimate ce plaisir durera beaucoup plus longtemps. En effet, les périodes entre deux entretiens sont beaucoup plus longues. Demidekk Ultimate est maintenant aussi disponible en finition extra mate. Que vous ayez une maison moderne ou classique, une peinture de finition mate lui apportera un nouveau look différent. Le choix de la couleur vous appartient, mais une teinte sombre et profonde donnera à votre maison un cachet tout particulier.

WELKOM / BIENVENUE



HOOFDKLEUR/COULEUR PRINCIPALE: JOTUN 9938 DEMPET SORT  
DEUR/PORTE: JOTUN 1376 FROSTRØYK  
TERRAS/TERRASSE: JOTUN 9710 TERRASSEGRÅ

MAISON PREMIÈRE PAGE / HUIS EERSTE PAGINA:  
HOOFDKLEUR/COULEUR PRINCIPALE: JOTUN 1024 TIDLØS  
ACCENTKLEUR/  
COULEUR COMPLÉMENTAIRE: JOTUN 1624 LETTHET  
HUIS/MAISON: SAVSJO TRAHUS

### Welkom

De kleurenkaart die u nu in uw bezit heeft presenteert de nieuwe kleurencollecties van Jotun. De kleuren zijn gebaseerd op drie terugkomende thema's uit de Scandinavische architectuur; modern, nostalgisch en klassiek. De verschillende thema's bevatten zowel lichte als donkere kleuren die zorgvuldig geselecteerd zijn om in elke stijl te passen. Bij elk thema is rekening gehouden met details (zoals deuren, kozijnen en terrasmeubilair). Het huis is natuurlijk niet compleet zonder een afwerking op de gevels. Daarom zijn ook bij elk thema twee kleuren voor houten gevels toegevoegd.

Jotun heeft een rijke traditie in exterieur kleuren. Alle kleuren zijn in ons laboratorium uitvoerig getest om verschillende extreme weersomstandigheden te weerstaan. Een nieuwe kleur geeft uw huis een frisse uitstraling en maakt u trots! Succes met uw renovatie!

### Bienvenue

Cette carte de couleurs Jotun vous présente les trois nouvelles collections. Ces couleurs sont adaptées aux trois thèmes récurrents de l'architecture scandinave, contemporaine, classique et traditionnelle. Les différents thèmes proposent des couleurs claires comme des couleurs foncées, soigneusement sélectionnées pour s'adapter à chacun des styles. A chaque thème, il est tenu compte de divers éléments de la maison (comme par exemple, les portes et fenêtres, la terrasse et son mobilier). Mais la maison ne serait pas complète sans la finition des revêtements extérieurs, des murs et de la structure, c'est pourquoi, pour chaque thème, il est suggéré deux couleurs en harmonie avec l'ensemble de ses éléments.

Jotun a une longue expérience dans les couleurs pour l'extérieur. Toutes les couleurs sélectionnées sont intensivement testées dans nos laboratoires pour résister aux conditions météorologiques les plus extrêmes. Vous serez fier de votre maison, de son aspect, de sa couleur. Bon choix et bon travail.

*Lisbeth Larsen*

Lisbeth Larsen, kleurenmanager Jotun / Première coloriste chez Jotun







KLEURKEUZE  
 CHOIX DE LA COULEUR



**GEbruik DEZE KLEURENKAART** om stijlvolle combinaties te vinden die de architectonische kenmerken van uw huis accentueren. Als u ervoor kiest de huidige kleur van uw huis te behouden kunt u toch uw huis een nieuwe uitstraling geven door het toepassen van een nieuwe accentkleur.

**UTILISEZ CETTE SÉLECTION DE COULEURS** pour créer d'élégantes combinaisons et ainsi accentuer les éléments architecturaux de votre maison. Si souhaitez conserver la couleur actuelle de votre maison, vous pouvez toujours la « relooker » en y apportant des couleurs différentes, par exemples sur les menuiseries extérieures.



Selecteer dit kleurenschema voor een tijdloze stijl. Hier is het huis gekleurd met lichte tinten - een klassieke combinatie die het huis een tijdloze en harmonieuze uitstraling geeft.

Un mélange «soft» de couleurs pour un style intemporel. Une combinaison classique, cette palette de nuances de gris apporte à la maison une harmonie de teintes qui ne se démode jamais.



Dit huis is voorzien van een donker kleurenschema gecontrasteerd met accenten. Dit geeft een moderne uitstraling die fijne details benadrukt terwijl de harmonie met de omgeving behouden blijft.

Cette maison joue avec diverses couleurs plus foncées et quelques touches plus lumineuses. Cela lui apporte un look plus contemporain avec des légers détails contrastés tout en maintenant un équilibre naturel des couleurs.



**KLEURGARANTIE**

De kleuren in deze kleurenkaart zijn speciaal ontwikkeld voor Jotun producten. Jotun staat garant voor de juiste kleur met het juiste product en bij gebruik van het Jotun Multicolor kleurenprogramma.



**GARANTIE DES COULEURS**

Les couleurs de cette carte sont spécifiquement développées pour les produits Jotun. Jotun garantit la couleur appropriée au produit lors de l'utilisation du programme Jotun Multicolor.

Bij een keuze voor Demidekk kunt u er zeker van zijn dat uw huis in goede handen is en het lang zal duren voordat u het opnieuw dient te schilderen.

En choisissant le Demidekk, vous êtes certain que votre maison est entre de bonnes mains et qu'il vous faudra attendre longtemps avant de penser à la repeindre.








# MODERN MODERNE



JOTUN **10462 LIVLIG\***  
ACCENTKLEUR/COULEUR COMPLÉMENTAIRE  
\*Kan niet gemaakt worden in alle producten  
\*N'est pas réalisable avec tous les produits



JOTUN **2825 EFFEKT**  
ACCENTKLEUR/COULEUR COMPLÉMENTAIRE




JOTUN **9920 ASKESORT**  
ACCENTKLEUR/COULEUR COMPLÉMENTAIRE



**EENVOUD KENMERKT HET MODERNE.** Laat u inspireren door functionalisme met een stijl zonder overbodige elementen. Deze kleuren stralen eenvoud uit en zijn tijdloos. Met enkele accentkleuren creëert u toch wat spanning. Zoals een tuinbank of andere meubels in de kleur EFFECT.

**DES LIGNES SIMPLES ET CONTEMPORAINES.** D'un design fonctionnel, sans éléments inutiles. Les couleurs sont classiques et indémodables, avec çà et là des touches plus vives, comme un banc ou d'autres accessoires de terrasses pour rehausser la sobriété de la maison.



JOTUN **9918 KLASSISK HVIT**

ACCENTKLEUR/COULEUR COMPLÉMENTAIRE: Jotun 1973 Antikkgrå/Jotun 1462 Grå Skifer  
MUUR/MUR: Jotun 1638 Horisont



JOTUN **9907 SINK**

ACCENTKLEUR/COULEUR COMPLÉMENTAIRE: Jotun 9918 Klassisk Hvit/Jotun 9930 Tåkedis  
MUUR/MUR: Jotun 9933 Stenvegg



JOTUN **9937 ASKE**

ACCENTKLEUR/COULEUR COMPLÉMENTAIRE: Jotun 9930 Tåkedis/Jotun 9907 Sink  
MUUR/MUR: Jotun 9933 Stenvegg



HOOFDKLEUR/COULEUR PRINCIPALE: JOTUN **9918 KLASSISK HVIT**  
ACCENTKLEUR/COULEUR COMPLÉMENTAIRE: JOTUN **9930 TÅKEDIS**



HOOFDKLEUR/COULEUR PRINCIPALE: JOTUN **4252 KJØNNRØK DEMPET**  
MUUR/MUR: JOTUN **9933 STENVEGG**



HOOFDKLEUR/COULEUR PRINCIPALE: JOTUN **1001 EGGHVIT**

**Demidekk Ultimate** fait partie de la nouvelle génération 'Demi-dekk'. Développé sur les mêmes formules de base que ses prédécesseurs, il offre toujours la même protection tout aussi durable.



JOTUN **9930 TÅKEDIS**

ACCENTKLEUR/COULEUR COMPLÉMENTAIRE: Jotun 9918 Klassisk Hvit/Jotun 9907 Sink  
MUUR/MUR: Jotun 1638 Horisont

JOTUN **4252 KJØNNRØK DEMPET**

ACCENTKLEUR/COULEUR COMPLÉMENTAIRE: Jotun 9930 Tåkedis/Jotun 347 Malmbå  
MUUR/MUR: Jotun 9933 Stenvegg

JOTUN **347 MALMBÅ**

ACCENTKLEUR/COULEUR COMPLÉMENTAIRE: Jotun 4252 Kjønnrøkt Dempet/Jotun 9907 Sink  
MUUR/MUR: Jotun 9933 Stenvegg

**Demidekk Ultimate** is de nieuwe generatie Demidekk, geformuleerd met hetzelfde basisidee als zijn voorgangers; een zo lang mogelijke duurzaamheid!



Deze kleur wordt weergegeven als /  
Cette couleur est proposée en  
Demidekk Ultimate Helmet

JOTUN **9938 DEMPET SORT**

ACCENTKLEUR/COULEUR COMPLÉMENTAIRE: Jotun 9918 Klassisk Hvit/Jotun 9937 Aske  
MUUR/MUR: Jotun 9933 Stenvegg

★ **GNZE FAVORIET** ★ **NOTRE FAVORIT**

JOTUN **9925 BERGKNATT**

ACCENTKLEUR/COULEUR COMPLÉMENTAIRE: Jotun 9918 Klassisk Hvit/Jotun 9920 Askesort  
MUUR/MUR: Jotun 9933 Stenvegg

HOOFDKLEUR/COULEUR PRINCIPALE: JOTUN **9925 BERGKNATT**  
DEUR/PORTE: JOTUN **10462 LIVLIG\***  
\*Kan endast blandas i vissa färgtyper.







HOOFDKLEUR/COULEUR PRINCIPALE: JOTUN 4252 KJØNNRØK DEMPET  
TERRAS/TERASSE: DEMIDEKK TERRASSOLJE 9037 SHIMMERGRÅ  
MUUR/MUR: JOTUN 9933 STENVEGG



TERRAS/TERASSE: DEMIDEKK TERRASSELASYR 9073 SHIMMERGRÅ


## MODERNE UITSTRALING LOOK CONTEMPORAIN



HOOFDKLEUR/COULEUR PRINCIPALE:  
JOTUN 9925 BERGKNATT

**PURE LUXE IS** genieten van het buitenleven omringd door kussens, dekens en een drankje voor een welverdiende time-out. Een goed samenhangend kleurenpalet maakt dit mogelijk.

**C'EST PLUS QUE DU LUXE**, profiter de la vie à l'extérieur, entouré de confortables coussins et un verre à la main, pour un break bien mérité.



HOOFDKLEUR/COULEUR PRINCIPALE:  
JOTUN 9937 ASKE



HOOFDKLEUR/COULEUR PRINCIPALE: JOTUN 9925 BERGKNATT  
BANK/BANC: JOTUN 2825 EFFEKT



HOOFDKLEUR/COULEUR PRINCIPALE JOTUN 9925 BERGKNATT

**TIP!** Gebruik voor de vloerdelen dezelfde kleur als de accent onderdelen, om een serene rust te creëren.

**TRUC ET ASTUCE!** Pour les planchers, utilisez la même couleur, vous créez ainsi un espace plus Zen.

**Demidekk Ultimate Vindu** is er in vele kleuren voor alle houten oppervlakken; niet alleen ramen, maar ook meubels, balustrades en hekken. De lange onderhoudsinterval geeft u de tijd en rust om extra lang van uw tuin te genieten.



**Le Demidekk Ultimate Vindu** est prévu pour toutes les petites surfaces en bois de la maison, non seulement pour les portes et fenêtres, mais aussi pour les meubles, les balustrades, les clôtures, les volets.







# NOSTALGIE NOSTALGIE




HOOFDKLEUR/COULEUR PRINCIPALE: JOTUN 1376 FROSTRØYK  
ACCENTKLEUR/COULEUR COMPLÉMENTAIRE: JOTUN 8437 HÅP

JOTUN 8437 HÅP  
ACCENTKLEUR/COULEUR COMPLÉMENTAIRE




JOTUN 10254 BRUN JORD  
ACCENTKLEUR/COULEUR COMPLÉMENTAIRE



JOTUN 734 BRUNSVART  
ACCENTKLEUR/COULEUR COMPLÉMENTAIRE

**HET TIMMERWERK KENMERKT** de nostalgische stijl. Met het traditionale houtsnijwerk uit het verleden, is dit een huis dat een natuurlijke en ontspannen sfeer uitstraalt. De kleuren dragen bij aan een zachte en rustige indruk en maken een tot een harmonieus geheel.

**AVEC SES MENUISERIES DE STYLE ANCIEN**, la maison dégage une atmosphère naturelle et décontractée. Les couleurs traditionnelles choisies forment un ensemble doux et harmonieux qui invite à la sérénité.



JOTUN 10416 PERLEHVIT

ACCENTKLEUR/COULEUR COMPLÉMENTAIRE: Jotun 1016 Blek Sand/Jotun 8413 Herregårdsgrønn  
MUUR/MUR: Jotun 1402 Canvas  
★GNZE FAVORJET ★NOTRE FAVORIT



JOTUN 1939 SANDBEIGE

ACCENTKLEUR/COULEUR COMPLÉMENTAIRE: Jotun 1376 Frostrøyk/Jotun 10254 Brun Jord  
MUUR/MUR: Jotun 1402 Canvas



HOOFDKLEUR/COULEUR PRINCIPALE: JOTUN 9918 KLASSISK HVIT  
DEUR/PORTE: JOTUN 8437 HÅP



HOOFDKLEUR/COULEUR PRINCIPALE: JOTUN 1037 SANDSTEN  
ACCENTKLEUR/COULEUR COMPLÉMENTAIRE: JOTUN 10416 PERLEHVIT

**Le Demidekk Oljetäckfärg** est une peinture synthétique très résistante aux intempéries. C'est une peinture classique à base de white-spirit mais répondant aux normes et aux besoins d'aujourd'hui. C'est l'option idéale pour celui qui préfère utiliser une peinture synthétique.





HOOFDKLEUR/COULEUR PRINCIPALE: JOTUN 1001 EGGHVIT  
HOOFDKLEUR/COULEUR PRINCIPALE: JOTUN 2142 VESTLANDSRØD

**Demidekk Oljetäckfärg** is een zeer weerbestendige synthetische verf. In principe een klassieke terpentijn gedragen verf, maar aangepast aan de behoeften van vandaag. Het is de ideale optie voor degenen die de voorkeur geven aan terpentijn gedragen verf.




JOTUN 1376 FROSTRØYK

ACCENTKLEUR/COULEUR COMPLÉMENTAIRE: Jotun 1624 Letthet/Jotun 1016 Blek Sand  
MUUR/MUR: Jotun 1402 Canvas



JOTUN 1016 BLEK SAND

ACCENTKLEUR/COULEUR COMPLÉMENTAIRE: Jotun 10416 Perlehvít/Jotun 1939 Sandbeige  
MUUR/MUR: Jotun 1402 Canvas



JOTUN 8413 HERREGÅRDSGRØNN

ACCENTKLEUR/COULEUR COMPLÉMENTAIRE: Jotun 1376 Frostrøyk/Jotun 1016 Blek Sand  
MUUR/MUR: Jotun 1491 Slipesten



★GNZE FAVORJET ★NOTRE FAVORIT

JOTUN 1037 SANDSTEN

ACCENTKLEUR/COULEUR COMPLÉMENTAIRE: Jotun 1001 Egghvít/Jotun 8413 Herregårdsgrønn  
MUUR/MUR: Jotun 1491 Slipesten



JOTUN 1465 DEMIGUL

ACCENTKLEUR/COULEUR COMPLÉMENTAIRE: Jotun 1001 Egghvít/Jotun 8413 Herregårdsgrønn  
MUUR/MUR: Jotun 1491 Slipesten



JOTUN 175 TJÅRBRUN

ACCENTKLEUR/COULEUR COMPLÉMENTAIRE: Jotun 1376 Frostrøyk/Jotun 10254 Brun Jord  
MUUR/MUR: Jotun 1491 Slipesten



Deze kleur wordt weergegeven als / Cette couleur est proposée en Demidekk Ultimate Helmatt





HOOFDKLEUR/COULEUR PRINCIPALE: JOTUN 1973 ANTIKKGRÅ  
ACCENTKLEUR/COULEUR COMPLÉMENTAIRE: JOTUN 1624 LETTHET



**Le Demidekk Terras-  
lasyr** protège le bois de  
votre terrasse, il réduit  
le travail du bois et  
évite gerces et creva-  
ces. Un grand choix de  
teintes est disponible  
pour rénover ou  
rafraîchir votre terrasse.



**TRUC ET ASTUCE!**  
Une vieille table et  
d'anciennes chaises re-  
trouveront une nouvelle  
vie grâce à la couleur.  
Créez un ensemble de  
jardin unique!

## NOSTALGISCHE UITSTRALING RELOOKING NOSTALGIQUE



HOOFDKLEUR/COULEUR PRINCIPALE: JOTUN 2142 VESTLANDSRØD  
ACCENTKLEUR/COULEUR COMPLÉMENTAIRE: JOTUN 1624 LETTHET  
BUITENMEUBEL/MEUBLE D'EXTÉRIEUR: JOTUN 8413 HERRGÅRDSGRØNN



STOLEN/CHAISES: JOTUN 1001 EGGHVIT

**EEN KLEINE BANK** voor een korte pauze  
in de schaduw of een extra zitplaats voor  
onverwachte gasten.

**UN PETIT BANC** peut-être utile à différentes  
choses: faire une petite pose à l'ombre ou  
recevoir un invité imprévu.



BANK/BANC JOTUN 10462 LIVLIG



© Peter Carlsson / Jentel

**Demidekk Terras-  
lasyr** beschermt het  
hout en voorkomt  
scheuren. U geeft uw  
terras of vlonders een  
frisse nieuwe look en  
heeft de keuze uit veel  
verschillende kleuren.







# KLASSIEK CLASSIQUE



HOOFDKLEUR/COULEUR PRINCIPALE: JOTUN 1434 LABRADOR  
DEUR/PORTE: JOTUN 5047 TUNHOVD


JOTUN 5047 TUNHOVD  
ACCENTKLEUR/COULEUR COMPLÉMENTAIRE



JOTUN 1899 FRONT  
ACCENTKLEUR/COULEUR COMPLÉMENTAIRE




JOTUN 1624 LETTHET  
ACCENTKLEUR/COULEUR COMPLÉMENTAIRE



**EEN KLASSIEK HUIS** kenmerkt zich door strakke lijnen en aandacht voor detail. Als het gaat om hoe uw huis wordt waargenomen, is kleur van groot belang. De stijl geeft ook ruimte voor verrassingen, zoals een blauwe deur, prachtig omlijst door klassiek wit.

**UNE MAISON CLASSIQUE** se caractérise par des lignes épurées et le souci du détail. Les couleurs prennent toute leur importance lorsqu'on observe la maison. Le style peut aussi apporter des surprises, comme par exemple, une porte bleue, magnifiquement entourée de blanc pur.



JOTUN 1391 LYS ANTIKKGRÅ

ACCENTKLEUR/COULEUR COMPLÉMENTAIRE: Jotun 1001 Egghvit/Jotun 1973 Antikkgrå  
MUUR/MUR: Jotun 1402 Canvas



JOTUN 1462 GRÅ SKIFFER

ACCENTKLEUR/COULEUR COMPLÉMENTAIRE: Jotun 1024 Tidløs/Jotun 1973 Antikkgrå  
MUUR/MUR: Jotun 1500 Grafittgrå



JOTUN 1434 LABRADOR

ACCENTKLEUR/COULEUR COMPLÉMENTAIRE: Jotun 1391 Lys Antikkgrå/Jotun 1462 Grå Skifer  
MUUR/MUR: Jotun 1500 Grafittgrå



HOOFDKLEUR/COULEUR PRINCIPALE: JOTUN 1434 LABRADOR  
ACCENTKLEUR/COULEUR COMPLÉMENTAIRE: JOTUN 9918 KLASSISK HVIT



HOOFDKLEUR/COULEUR PRINCIPALE: JOTUN 1434 LABRADOR  
ACCENTKLEUR/COULEUR COMPLÉMENTAIRE: JOTUN 1001 EGGHVIT  
MUUR/MUR: JOTUN 1500 GRAFITTRÅ


**Le Demidekk Ultimate Helmatt** est une révolution dans les peintures pour l'extérieur: C'est une finition mate très durable, pauvre en entretien, qui attire longtemps le regard comme pour une peinture neuve.




HOOFDKLEUR/COULEUR PRINCIPALE: JOTUN 1973 ANTIKKGRÅ  
ACCENTKLEUR/COULEUR COMPLÉMENTAIRE: JOTUN 1001 EGGHVIT

**Demidekk Ultimate Helmatt** is een revolutie in de buitenverf: matte ingetogen elegantie, voor een zeer lange tijd onderhoudsarm, en lange tijd de uitstraling alsof het pas geschilderd is.


JOTUN 1024 TIDLØS  
ACCENTKLEUR/COULEUR COMPLÉMENTAIRE: Jotun 1001 Egghvit/Jotun 1973 Antikkgrå  
MUUR/MUR: Jotun 1402 Canvas



JOTUN 1973 ANTIKKGRÅ  
ACCENTKLEUR/COULEUR COMPLÉMENTAIRE: Jotun 1001 Egghvit/Jotun 1462 Grå Skifer  
MUUR/MUR: Jotun 1500 Grafittgrå



JOTUN 737 MAHOJNY  
ACCENTKLEUR/COULEUR COMPLÉMENTAIRE: Jotun 1024 Tidløs/Jotun 1973 Antikkgrå  
MUUR/MUR: Jotun 1500 Grafittgrå




Deze kleur wordt weergegeven als  
Cette couleur est proposée en  
Demidekk Ultimate Helmatt



HOOFDKLEUR/COULEUR PRINCIPALE: JOTUN 2746 MØRK RUBIN  
ACCENTKLEUR/COULEUR COMPLÉMENTAIRE: JOTUN 1624 LETTHET  
MUUR/MUR: JOTUN 1402 CANVAS

JOTUN 1001 EGGHVIT  
ACCENTKLEUR/COULEUR COMPLÉMENTAIRE: Jotun 1391 Lys Antikkgrå/Jotun 1973 Antikkgrå  
MUUR/MUR: Jotun 1402 Canvas



JOTUN 2746 MØRK RUBIN  
ACCENTKLEUR/COULEUR COMPLÉMENTAIRE: Jotun 1024 Tidløs/Jotun 1462 Grå Skifer  
MUUR/MUR: Jotun 1500 Grafittgrå



Kan niet worden gemaakt in/  
N'est pas réalisable en  
Demidekk Ultimate Helmatt





HOOFDKLEUR/COULEUR PRINCIPALE: JOTUN 1973 ANTIKKGRÅ  
ACCENTKLEUR/COULEUR COMPLÉMENTAIRE: JOTUN 1001 EGGHVIT



MUUR/MUR: JOTUN 1402 CANVAS

Les nombreuses couleurs du **Demidekk Ultimate Vindu** sont prévues pour toutes les petites surfaces en bois de la maison, non seulement pour les portes et fenêtres, mais aussi pour les meubles, les balustrades, les clôtures.



**TRUC ET ASTUCE!** Le choix de la bonne teinte pour le plancher d'une terrasse assure un lien visuel avec l'architecture de la maison.

## KLASSIEKE UITSTRALING ASPECT CLASSIQUE



**EEN SERRE IS UITERMATE GESCHIKT** om te eten met uw gasten aan een lange tafel of om te ontspannen met het genot van zonnestralen. De algemene deler is een informele sfeer. Denk na over wat u wilt met uw serre en probeer verschillende zones te creëren voor verschillende activiteiten.

**UNE SERRE EST ÉGALEMENT L'ENDROIT IDÉAL** pour se réunir autour d'une grande table. Quel plaisir d'être à l'abri d'une météo capricieuse tout en jouissant des bienfaits du soleil. Pensez-y, et créez ainsi de nouveaux espaces pour entreprendre d'autres activités.



**Demidekk Ultimate Vindu** verkrijgbaar in vele kleuren voor alle houten oppervlakken buiten. Niet alleen ramen, deuren en kozijnen maar ook meubels, balustrades en hekken. De lange onderhoudsinterval geeft u de tijd om in uw tuin te genieten tijdens de prachtige zomers.



STOEL/CHAISE: JOTUN 1378 KONTUR





**JOTUN BIEDT HOOGWAARDIGE PRODUCTEN** die het leuk maken om te schilderen en zorgen voor het perfecte eindresultaat!

Als het huis reeds is geschilderd, dient men altijd van te voren te ontvetten met Jotun Kraftvask en loszittende delen te verwijderen. Wees voorzichtig als u ervoor kiest te werken met een hogedrukreiniger. Dit kan de reeds is geschilderd oppervlaktes beschadigen. Zodra de ondergrond schoon, droog en stofvrij gemaakt is kunt u beginnen met alle houten onderdelen te behandelen met Visir Oljegrunning Klar of Pigmentert.

Ook nieuwe onderdelen dienen van te voren goed schoon, droog en stofvrij gemaakt te worden. Als u onze aanbevelingen opvolgt krijgt u het beste resultaat.

**JOTUN OFFRE DES PRODUITS DE TRÈS GRANDE QUALITÉ** qui s'appliquent aisément et qui vous garantissent un résultat parfait.

Si la maison est déjà peinte, il faut toujours procéder au dégraissage des surfaces avec le Jotun Kraftvask et supprimer toutes les parties instables de l'ancien film. Veillez à être prudent si vous utilisez un nettoyeur à haute pression afin de ne pas endommager d'autres surfaces en bon état. Une fois que la surface est propre et sans poussière, vous pouvez commencer à traiter toutes les parties en bois avec le Visir Oljegrunning Klar ou Pigmentert.

Idem pour les bois neufs, ils doivent être propre, sains et sans poussière. En suivant nos recommandations vous obtiendrez le meilleur résultat.

## JAARLIJKS WASSEN / NETTOYAGE ANNUEL

### BELANGRIJK!

Door elk jaar het schilderwerk te wassen met de Jotun Husvask verlengt u de duurzaamheid van de verf en blijft uw schilderwerk langer mooi.

### IMPORTANT!

Chaque année, lavez les peintures avec Jotun Husvask, vous en augmenterez la durabilité et votre maison restera plus belle plus longtemps.



## ONBEHANDELD HOUT / SUR BOIS NU

	<b>VOORBEHANDELING</b> Onbehandeld hout behandelen met Jotun Husvask.		<b>GRONDLAAG</b> 1-2 lagen Jotun Visir Klar of Pigmentert nat-in-nat verwerken. Dit gaat vochtopname tegen, en het risico tot houtrot wordt aanzienlijk verminderd. Kops hout 2 à 3 keer behandelen.		<b>AFWERKLAAG</b> Breng twee lagen Demidekk Ultimate aan op ruw hout. Op geschuurde ondergronden is het beter om twee tot drie lagen aan te brengen.
	<b>PREPARATION</b> Poncez / dépeusiez et nettoyez avec Jotun Husvask.		<b>COUCHE DE FOND / PRIMAIRE</b> Appliquez 1-2 couches de visir «moillé sur mouillé», cela réduit l'humidité dans les bois et les risques de pourriture sont considérablement atténués. Appliquez 2-3 couches sur les bois de bout.		<b>FINITION</b> Sur un bois brut de sciage, appliquez 2 couches de Demidekk Ultimate, sur une surface poncée, il est préférable d'appliquer 2 à 3 couches.

## REEDS GESCHILDERDE PANELEN / SURFACES DÉJÀ PEINTS

	<b>VOORBEHANDELING</b> Ontvetten met Jotun Kraftvask en goed naspoelen met schoon water.		<b>GRONDLAAG</b> Losse verf en houtvezels verwijderen met een staalborstel of schuurpapier. De kale onderdelen voorbereiden met Jotun Visir Klar of Pigmentert.		<b>AFWERKLAAG</b> Breng twee lagen Demidekk Ultimate aan op ruw hout. Op geschuurde ondergronden brengt u twee tot drie lagen aan.
	<b>PREPARATION</b> Dégraisser avec Jotun Kraftvask et bien rincer à l'eau claire.		<b>COUCHE DE FOND / PRIMAIRE</b> Enlever l'ancien film instable et les fibres de bois libres avec une brosse métallique ou avec du papier verré. Ensuite, traitez les parties de bois nu avec le Visir Klar ou Pigmentert.		<b>FINITION</b> Sur un bois brut de sciage, appliquez 2 couches de Demidekk Ultimate, sur une surface poncée, il est préférable d'appliquer 2 à 3 couches.

## REEDS GESCHILDERDE KOZIJNEN / CHÂSSIS DE FENÊTRE DÉJÀ PEINTS

	<b>VOORBEHANDELING</b> Scherpe randen afronden met schuurpapier. Reinig de te schilderen oppervlakken met Jotun Husvask.		<b>GRONDLAAG</b> Losse verf en houtvezels verwijderen met schuurpapier of schraper. De kale onderdelen voorbereiden met Jotun Visir Klar of Pigmentert.		<b>AFWERKLAAG</b> Breng twee lagen Demidekk Ultimate Vindu aan.
	<b>PREPARATION</b> Brisez ou arrondissez les arêtes vives avec du papier verré. Laver le châssis avec Jotun Husvask.		<b>COUCHE DE FOND / PRIMAIRE</b> Enlever l'ancien film instable et les fibres de bois libres avec une brosse métallique ou avec du papier verré. Ensuite, traitez les parties de bois nu avec le Visir Klar ou Pigmentert.		<b>FINITION</b> Appliquez 2 couches de Demidekk Ultimate Vindu.



Indien u een uitgebreid advies nodig heeft, neem contact op met onze technische specialisten (norwaycoatings.nl).

Si vous avez besoin d'un conseil supplémentaire, consultez votre distributeur ou notre service technique (norwaycoatings.be).



#### DEMIDEKK ULTIMATE TÄCKFÄRG

- Dekkende watergedragen beits
- Zeer lange onderhoudsinterval
- Gebaseerd op de unieke combinatie alkyd en acryl (hybride)
- Superieure glans en kleurstabiliteit
- Waterbestendig en duurzaam
- Zeer gemakkelijk te verwerken
- Droogt snel
- Zeer elastisch
- Nordic Ecolabel «Nordic Swan»

#### DEMIDEKK ULTIMATE TÄCKFÄRG

- Lasure opaque
- Très longue période entre 2 entretiens, ne pèle pas
- Hybride, combinaison unique alkyde-acrylique, en phase aqueuse
- Stabilité supérieure des couleurs et du film de finition
- Haute résistance à l'eau et aux u.v.
- Application aisée
- Séchage rapide
- Label écologique scandinave «le cygne nordique»

**NIEUW/  
NOUVEAU**  
Extra Mat



#### DEMIDEKK ULTIMATE HELMATT

- Dekkende watergedragen matte beits
- Matte elegante look
- Op basis van een unieke combinatie alkyd en acryl (hybride)
- Superieure kleurstabiliteit
- Waterbestendig en duurzaam
- Zeer gemakkelijk te verwerken
- Droogt snel

#### DEMIDEKK ULTIMATE HELMATT

- Finition élégante mate, très durable.
- Hybride, combinaison unique alkyde-acrylique, en phase aqueuse
- Stabilité supérieure des couleurs
- Haute résistance à l'eau et aux u.v.
- Application aisée
- Séchage rapide



#### DEMIDEKK ULTIMATE VINDU

- Dekkende watergedragen zijdeglanzende beits
- Toepassing: Kozijnen, ramen en geschaafde hout oppervlakken, zoals tuinmeubelen
- Op basis van een unieke combinatie alkyd en acryl (hybride)
- Superieure glans en kleurstabiliteit
- Lange onderhoudsintervallen
- Waterbestendig en duurzaam
- Snelle droogtijd
- Zeer mooie afwerking

#### DEMIDEKK ULTIMATE VINDU

- Lasure opaque satinée
- Spécial pour menuiseries extérieures et meubles de jardin
- Très longue période entre 2 entretiens, ne pèle pas
- Stabilité supérieure des couleurs et du film de finition
- Haute résistance à l'eau et aux u.v.
- Application aisée, produit en phase aqueuse
- Séchage rapide
- Très belle finition satinée



#### DEMIDEKK STRUKTURLASYR

- Transparante watergedragen buitenbeits
- UV bestendig
- Op basis van een unieke combinatie alkyd en acryl (hybride)
- Lange onderhoudsintervallen
- Goede vloeïng
- Snelle droogtijd
- Zeer mooie afwerking

#### DEMIDEKK STRUKTURLASYR

- Lasure hydrosoluble pour extérieur
- Protection anti-u.v.
- Entretiens peu fréquents
- Bonne fluidité
- Séchage rapide
- Très belle finition
- Microporeux, ne pèle pas
- Lasure transparente



#### DEMIDEKK OLJETÄCKFÄRG

- Dekkende synthetische verf
- Zeer weerbestendig olieverb
- Op basis van de unieke alkyd met behulp van gepatenteerde technologie
- Lange onderhoudsintervallen
- Zeer waterdicht

#### DEMIDEKK OLJETÄCKFÄRG

- Lasure opaque synthétique
- Peinture à l'huile très résistante aux intempéries
- A base d'un liant unique, technologie brevetée
- Très longue période entre 2 entretiens
- Très imperméable à l'eau



#### DEMIDEKK TERRASSLASYR:

- Semidekkende watergedragen alkyd
- Beits voor terrasvloeren, tuinmeubelen/schuttingen etc.
- Niet filmvormend
- Waterafstotend
- Snelle droging

#### DEMIDEKK TERRASSLASYR:

- Finition alkyde semicouvrante, en phase aqueuse.
- Lasure pour terrasses en bois et matériel de jardin.
- Non filmogène.
- Résiste à l'eau et aux intempéries.
- Séchage rapide.
- Protection contre les U.V. et la décoloration des bois.

Geringe kleurafwijkingen kunnen optreden tussen de verschillende productsoorten. / De légères différences de teintes peuvent apparaître entre des produits de types différents



T +31 (0)88-4505400  
info@norwaycoatings.nl  
www.norwaycoatings.nl

T +32 (0)3 500 91 81  
info@norwaycoatings.be  
www.norwaycoatings.be

Dealer: