

SPELLINGCHECKER


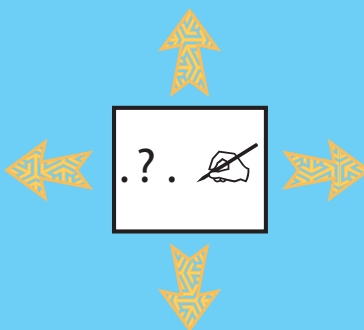
Voor de juiste spelling




hoorwoorden



net als woorden



weetwoorden



regelwoorden



Nicole Neels

DUFORCE
educatieve uitgeverij

Inhoudsopgave

Goed spellen, hoe doe je dat?	7 - 8
Stap voor stap goed spellen (denkkaart)	9 - 10
Overzicht Hoorwoorden	11
Hoorwoorden	12 - 16
Overzicht Net als woorden	17
Net als woorden	18 - 32
Overzicht Regelwoorden	33
Regelwoorden	34 - 55
Overzicht Weetwoorden	56
Weetwoorden	57 - 92
Denkkaarten overzicht	93
Klankstukken	94 - 95
Samenstellingen	96 - 97
g of ch	98 - 101
Werkwoordschema	102 - 103
't Kofschip	104 - 105
Zwakke werkwoorden	106 - 107
Sterke werkwoorden	108
Moeilijke sterke werkwoorden	109 - 110
Vervoeingen van sterke werkwoorden	111 - 118
Codetabel	119

Goed spellen, hoe doe je dat?

Wist je dat er verschillende groepen woorden bestaan?

Als je die kent, wordt het makkelijker om woorden goed te schrijven.

De verschillende woorden zijn:

- | | |
|---|--|
| 1.
 | Sommige woorden schrijf je precies zoals je ze hoort.
Dit noem je de Hoorwoorden . |
| 2.
 | Er zijn ook woorden die op elkaar lijken. Dit komt omdat je in beide woorden een klank hoort die je op een bepaalde manier moet schrijven.
Als je het voorbeeldwoord weet, weet je meestal ook het te schrijven woord.
Dit noem je de Net als woorden . |
| 3.
 | Er zijn ook woorden waar regels voor zijn. Als je de regel gebruikt weet je precies hoe je die woorden moet schrijven.
Dit noem je Regelwoorden . |
| 4.
 | Er zijn ook woorden waarvan je gewoon moet weten hoe je ze schrijft.
Dit noem je de Weetwoorden .
Als je niet weet hoe je ze schrijft moet je het altijd even opzoeken. |

Als je een woord zonder fouten wilt schrijven moet je dus eerst weten bij welke groep(en) woorden het woord hoort.

■ Hoorwoorden



<i>Moeilijkheid</i>	<i>Voorbeeldwoord(en)</i>	<i>blz.</i>
Hoorwoorden	pikt, kraan	12
-aar, -uur	paar, muur	13
tweetekenklank aan het einde van een klankgroep	ruilen	14
medeklinker aan het einde van een klankgroep	harken	15
twee woorden samen één woord	boomhut, achttien	16

Hoorwoorden

**Je schrijft het
woord zoals je
het hoort**



pikt

kraan

struik


trui

stuk

knoop


worst

krant




Net als woorden

Fopletter r



door de letter r klinkt het woord vaak anders



veer:

je hoort **i** maar schrijft **ee**

deur:


je hoort **u** maar schrijft **eu**

oor:

je hoort **o** maar schrijft **oo**

Net als woorden

stomme e





Je hoort een **u** maar schrijft een **e**

Net als in:

suik**e**r
deks**e**l
kind**e**ren
maz**e**len

Regelwoorden

De Klinkerknipper



Als een woord uit meerdere klankstukken bestaat wordt een lange klank (**aa**, **ee**, **oo**, **uu**) kort geschreven als hij door 1 medeklinker wordt gevolgd.

Regelwoorden

De Klinkerknipper



Zo werkt de **Klinkerknipper**:



Hier werkt de
Klinkerknipper:

ma - ken

e - ten

lo - pen

u - ren

Maar hoor ik na de lange
klank 2 verschillende
medeklinkers, dan schrijf
ik gewoon wat ik hoor!

t**aa** - rten

b**ee** - lden

tr**oo** - sten

Regelwoorden


i / ie



excursie

Aan het einde van een woord schrijven we meestal een **ie**


*Behalve bij: februari, januari, juli, juni,
kiwi, macaroni, nasi, taxi*



Het is handig om de woorden met **/ie/** of **/i/** veel te oefenen zodat je er een foto van in je hoofd hebt.

Weetwoorden

ch




Na een korte klank (**a - e - i - o - u**)
schrijf je bijna altijd **ch**

ach	lichaam
acht	och
bochel	noch
jochie	pech
kachel	richel
kuchen	toch
lachen	zich

*Behalve bij: **lig - leg - zeg - zag - vlag - nog***

Weetwoorden

th



thee

Je hoort de **h** niet,
maar je moet hem wel schrijven.

De belangrijkste woorden met **th**:

apo**th**eek

Theo

biblio**th**eek

thermometer

me**th**ode

Thomas

theater

thuis


thee

video**th**eek



Weetwoorden

ch, sj, sh



chauffeur

sjaal

show

Je hoort de **sj**,
maar je moet hem niet altijd schrijven.

De belangrijkste woorden met:

ch

chalet

champagne

chauffeur

chips

chirurg

dou**ch**e

sj

sjaal

sjabloon

sjans

sh


show

shuttle



Weetwoorden

x



e**x**tra

Je hoort een **ks** maar schrijft een **x**



De belangrijkste woorden met **x**:

Beatrix	explosie	faxen
examen	export	luxe
excellentie	expositie	maximum
exclusief	expres	mixer
executie	expressie	telex
exemplaar	extra	textiel
expeditie	extremist	taxi
experiment		xylofoon

■ Denkkaarten



Moeilijkheid	blz.
klankstukken	94-95
samenstellingen	96-97
g of ch?	98-101
werkwoordschema	102-103
't kofschip	104-105
zwakke werkwoorden	106-107
sterke werkwoorden	108
moeilijke sterke werkwoorden	109-110
vervoeging van sterke werkwoorden	111-118

't Kofschip

d of t?



't **Kofschip** gebruik je om te bepalen of je het werkwoord in de verleden tijd en/of het voltooid deelwoord met een **d** of een **t** moet schrijven.

Hoe te gebruiken?

1. Neem het hele werkwoord.
2. Haal hier **-en** vanaf en kijk of de **laatste letter** in 't Kofschip staat:

t, k, f, s, ch, p

't Kofschip

d of t? (vervolg)



Ja?

Dan schrijf je het werkwoord met een **t**:

lachen - la**ch** - lachte

*hele werkwoord - en = met een **t***

Nee?

Dan schrijf je het werkwoord met een **d**:

zeilen - zeil**l** - zeil**d**e / gezeil**d**

*hele werkwoord - en = met een **d***

Moeilijke sterke werkwoorden



zijn

Nu (t.t.)	Toen (v.t.)
Ik ben	Ik was
Jij bent / ben jij?	Jij / jij? was
Hij is	Hij was
Wij zijn	Wij waren

Voltooid deelwoord: ik ben geweest / wij zijn geweest

hebben

Nu (t.t.)	Toen (v.t.)
Ik heb	Ik had
Jij hebt / heb jij?	Jij / jij? had
Hij heeft	Hij had
Wij hebben	Wij hadden

Voltooid deelwoord: ik heb gehad / wij hebben gehad