

ZÓ DOE JE DAT!

INLIJSTEN MET PASSE-PARTOUT

Om van je afbeelding een ware eyecatcher op de muur te maken, kun je een passe-partout gebruiken. Hiermee breng je, in combinatie met de juiste keuze lijst, ruimte en rust in het geheel.

De juiste maat passe-partout kiezen!

De buitenkant van je passe-partout moet dezelfde maat hebben als het inlijst formaat van je lijst. Zorg bij het bepalen van het formaat van de uitsparing (het kleinste stuk in het passe-partout) dat deze 1cm minder hoog en breed is dan de afbeelding die je wilt inlijsten. Hiermee maak je een overlap van 5mm per kant en voorkom je dat er een rand van de achterwand zichtbaar wordt. Voorbeeld: Je foto is 20x30cm, dan maak je een uitsparing van 19x29cm.

DIT HEB JE NODIG

(zuurvrij) plakband / glasreiniger / schoonmaakdoek

1 Leg het passe-partout neer met de voorkant naar beneden. Plaats de afbeelding op zijn kop op het passe-partout en centreer de afbeelding over de uitsparing. Zorg ervoor dat de afbeelding aan alle zijden minimaal 5mm over de rand ligt.

2 Plak met (zuurvrij) plakband de bovenste rand van de afbeelding vast aan het passe-partout.





4 Pak je lijst erbij. Haal de achterwand los uit de lijst door de draaiveren iets in te drukken en een kwartslag te draaien. Reinig het glas aan de binnenkant met een reiniger en een doek.

6 Voordat je de achterwand plaatst, controleer je vanaf de voorkant of de afbeelding recht zit, het glas schoon is en of er geen stof tussen zit.

3 Draai het geheel om en controleer of de afbeelding recht zit, zonder openingen tussen de afbeelding en de randen van de uitsparing.

5 Wanneer het glas droog is, plaats je het passe-partout met de zichtzijde van de afbeelding naar het glas toe.

7 Plaats de achterwand en draai de draaiveren dicht.



HULP NODIG?

We helpen je graag verder!

Bel naar 085 30 30 211



MEER INSTRUCTIES?

Kijk op **#DLFinstructies** op Instagram of op Facebook.

DE LIJSTEN FABRIEK

GROTE WADE 38 | 3439 NS | NIEUWEGEIN |
T 085 30 30 211 | WWW.DELIJSTENFABRIEK.NL |
INFO@DELIJSTENFABRIEK.NL