

DOCUMENTATIE FITSHOP THEMA

DOOR JUNOTHEMES.

OVER HET THEMA

Het **Fitshop Thema** is een Responsief Template voor onder andere Mode, Haute Couture, Damesmode, Herenmode en Kleding. Het is ontwikkeld met nieuwe webtechnologie: Font Awesome 4, CSS3, HTML5, en zit vol met essentiële mogelijkheden en functies waarmee u een zaak kunt opzetten.

Dit thema is een volledig responsief webdesign; u kunt het perfect weergeven op alle elektronische apparaten, zoals een Desktop Computer, Laptop, iPad, of iPhone. Uw klanten zullen het zeker handig vinden dat ze de site kunnen bezoeken waar en wanneer ze willen. Door de structuur biedt het thema u vele geweldige hulpmiddelen om het thema aan te passen. Het automatisch laden van aangepaste CSS bestanden maakt het voor u mogelijk om, heel gemakkelijk en simpel, zonder code onbeperkt thema-profielen te creëren.

Het thema is gemakkelijk aan te passen met de Theme Customizer tool, waarmee u de instellingen voor de meeste pagina's, secties, kleur, kop- en voettekst op de site kunt veranderen gebaseerd op vooraf gedefinieerde parameters.

CONTACT

Voor gepersonaliseerde aanpassingen: info@junothemes.com

Voor vragen over het thema: support@junothemes.com

THEMA AANPASSEN

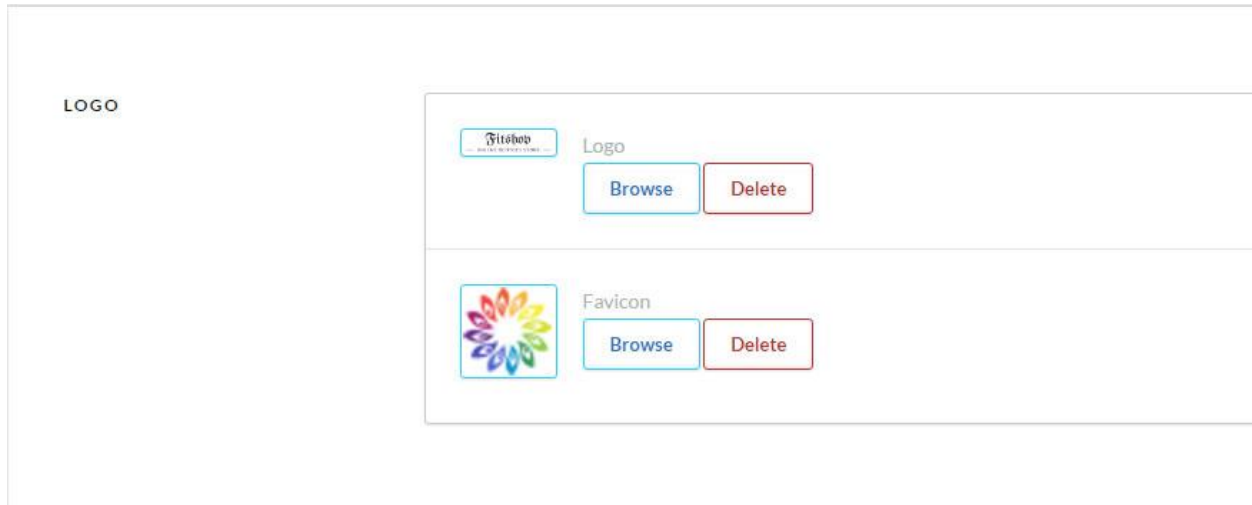
1. Logo en Favicon
2. **Carrousel**
3. Koptekst
4. Banner 3 Kolommen
5. Uitgelichte Producten
6. Banner 1 Kolom
7. Nieuwste Producten
8. Laatste Blog Sectie
9. Merken Sectie

- 10. Achtergrond
- 11. Contactinformatie
- 12. Nieuwsbrief

Meer Details

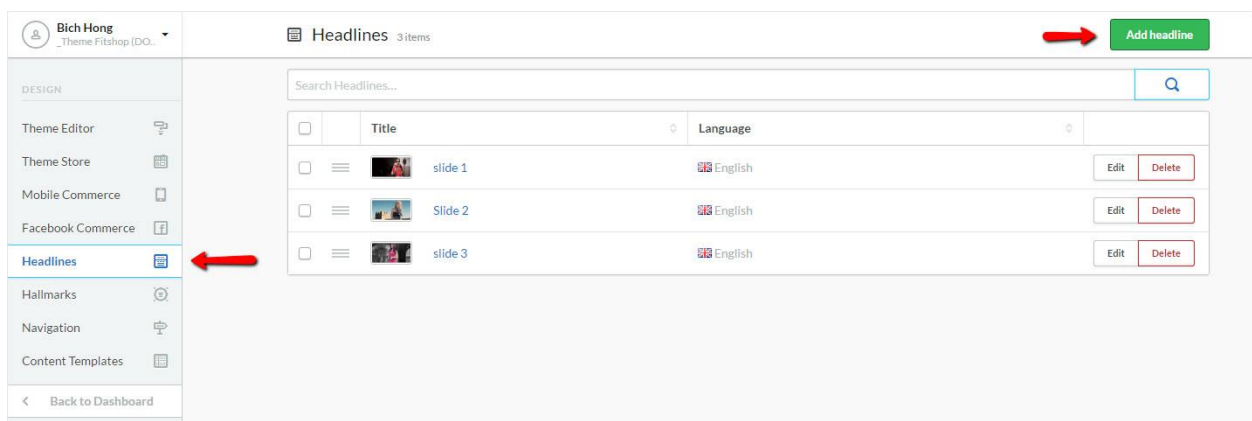
1. Logo en Favicon

Ga s.v.p. naar admin en upload uw logo en favicon voor uw website



2. Carrousel

Voor de carrousel, de afbeelding graag met de standaardafmeting van 1170x625 pixels uploaden. Voeg hier de dia-afbeelding toe.



3. Koptekst

HEADER

Header Default
 Display header style design by author on all page.

Header contact
 Show/hide the contact on the header.

Header contact text 0987 654 320
 Enter your phone number.

a. Standaard koptekst

De koptekst zoals vormgegeven door de auteur wordt weergegeven op alle pagina's

Als u dit niet aanvinkt → het menu kan hersteld worden

Bich Hong | Theme Fitshop (DO) | Navigation > Main Nav | Cancel Save

DESIGN

- Theme Editor
- Theme Store
- Mobile Commerce
- Facebook Commerce
- Headlines
- Hallmarks
- Navigation
- Content Templates
- [Back to Dashboard](#)

Template Editor
 The menus component is mainly used for building themes. Through the Template Editor you get menu information. You can use this example code.

```

1- <ul>
2-   {% for link in shop.links.main_nav %}
3-   <li>
4-     <a href="{{ link.url | url }}" title="{{ link.title }}" {% if link.new_window %}
5-       target="_blank" {% endif %}>
6-       {{ link.title }}
7-     </a>
8-   {% endfor %}
9- </ul>
```

Copy to clipboard

TITLE Title

Main Nav

LINKS [Add link](#)

<input type="checkbox"/>	Title	Type	Open in new window?	
<input type="checkbox"/>	Home	Home page	No	Action ▾
<input type="checkbox"/>	Catalog	Page	No	Action ▾
<input type="checkbox"/>	Collection	Page	No	Action ▾
<input type="checkbox"/>	Blog	URL	No	Action ▾
<input type="checkbox"/>	About us	Page	No	Action ▾

b. Contact-koptekst

Toon/verberg de contactinformatie in de koptekst.

c. Tekst contact-koptekst

4. Banner 3 Kolommen

Voor dit gedeelte is de standaard afbeeldingsgrootte: 377x217 pixels

BANNER 3 COLUMNS

Show/Hide?

Shows/hide the banners on the homepage.



Banner image 1

Browse

Delete

URL of the banner image 1

Add the URL of the page where the banner links to



Banner Image 2

Browse

Delete

URL of the banner image 2

Add the URL of the page where the banner links to



Banner image 3

Browse

Delete

URL of the banner image 3

Add the URL of the page where the banner links to

5. Uitgelichte Producten

- Voeg product toe

Bich Hong
_Theme Fitshop (OO...)

Featured products Add Product

<input type="checkbox"/>	Image	Title	
<input type="checkbox"/>		DENIM JACKET OVERSIZED	Delete
<input type="checkbox"/>		JUMPSUIT DENIM LOEM	Delete
<input type="checkbox"/>		PATCHED DENIM JUMPSUIT	Delete
<input type="checkbox"/>		JUMPSUIT DENIM	Delete
<input type="checkbox"/>		JUMPSUIT PATCHED DENIM S	Delete
<input type="checkbox"/>		PATCHED JUMPSUIT DENIM	Delete

CONTENT

- Pages
- FAQs
- Translations
- Featured products**
- Featured categories

< Back to Dashboard

Installatie

FEATURED PRODUCT

Show/Hide?
Show/hide Featured Products Section on the homepage.


Limit Products
e.g. 4, 8, 10, 15.....

6. Banner 1 Kolom

Standaard afbeeldingsgrootte: 1170x240 pixels

BANNER 1 COLUMN

Show/Hide?
Shows/hide the banners on the homepage.

 **Banner image**

Banner url
Add the URL of the page where the banner links to

7. Nieuwste Producten

NEWEST PRODUCTS

Show/Hide?
Show/hide Newest Products Section on the homepage.

Limit Products
e.g. 4, 8, 10, 15.....

8. Laatste Blog Sectie

LATEST BLOG SECTION

Show/Hide?
Show/Hide Latest Blog Section on the Homepage.


9. Merken Sectie

BRANDS SECTION

Show/Hide?
Show/Hide Brand Section on the homepage.

10. Achtergrond

BACKGROUND

	Background image <input type="button" value="Browse"/>
Background position Uploaded background position	<input type="text" value="Top center"/>
Background repeat The way the background is repeated	<input type="text" value="Repeat - fixed"/>
Header color Adjusts the background color of the header.	<input type="text" value="#FFFFFF"/>
Background color Edit the container body content background color	<input type="text" value="#FFFFFF"/>
Footer color Adjusts the background color of the footer. The footer includes the newsletter, social icons and the third navigation.	<input checked="" type="radio"/> <input type="text" value="#2F2F2F"/>
Copyright color Edit the copyright background color.	<input checked="" type="radio"/> <input type="text" value="#222222"/>

11. Contactinformatie

CONTACT DETAILS

Name Contact name in footer	<input type="text" value="About us"/>
Description Contact description in footer	<input type="text" value="Proin gravida nibh vel velit auctor aliquet aene feugiat, ve"/>
Phone number Contact phone number in footer	<input type="text" value="012 3456789"/>
Email Contact email in footer	<input type="text" value="your@company.com"/>
Contact address Enter your text here.	<input type="text" value="123 Sky Tower, West 21th Street, Suite 721, NY"/>

12. Nieuwsbrief

NEWSLETTER

Newsletter Displays the newsletter in the footer	<input checked="" type="checkbox"/>
Newsletter description Enter short description for newsletter in footer	<input type="text" value="Make sure you don't miss interesting happenings by joinir"/>

13. Meer mogelijkheden...

* Alles wat gemarkeerd is met een asterisk kan van een gepersonaliseerde vertaling worden voorzien via Content > Custom translations

