

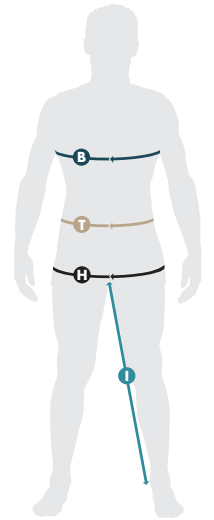
MAATTABEL

Sizing Chart

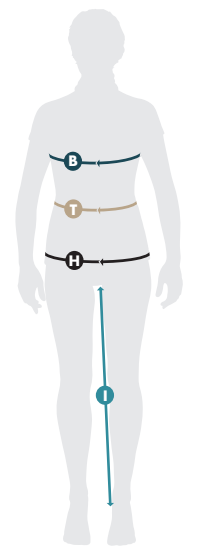
BICI

taylor-made innovation

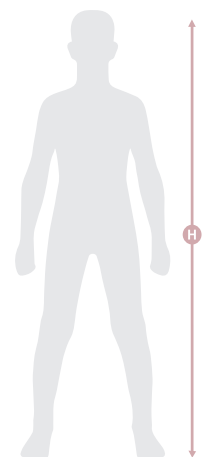
UNISEX SIZE GUIDE												
OUR SIZE			XXS	XS	S	M	L	XL	XXL	3XL	4XL	5XL
European size			42	44	46	48	50	52	54	56	58	60
Borst	B	cm.	84	88	92	96	100	104	108	112	116	120
Chest		inch.	33,1	34,6	36,2	37,8	39,4	40,9	42,5	44,1	45,7	47,2
Taille	T	cm.	70	74	78	82	86	90	94	98	102	106
Waist		inch.	27,6	29,1	30,7	32,3	33,9	35,4	37,0	38,6	40,2	41,7
Heupen	H	cm.	92	96	100	104	108	112	116	120	124	128
Hips		inch.	36,2	37,8	39,4	40,9	42,5	44,1	45,7	47,2	48,8	50,4
Binnenkant been	I	cm.	77	78	79	80	81	82	83	84	85	86
Inside leg		inch.	30,3	30,7	31,1	31,5	31,9	32,3	32,7	33,1	33,5	33,9



LA VOS SIZE GUIDE												
OUR SIZE			XXS	XS	S	M	L	XL	XXL	3XL	4XL	5XL
European size			38	40	42	44	46	48	50	52	54	56
Borst	B	cm.	76	80	84	88	92	96	100	104	108	112
Chest		inch.	29,9	31,4	33,0	34,6	36,2	37,7	39,3	40,9	42,5	44,0
Taille	T	cm.	58	62	66	70	74	78	82	86	90	94
Waist		inch.	22,8	24,4	25,9	27,5	29,1	30,7	32,2	33,8	35,4	37,0
Heupen	H	cm.	86	90	94	98	102	106	110	114	118	122
Hips		inch.	33,8	35,4	37	38,5	40,1	41,7	43,3	44,8	46,4	48
Binnenkant been	I	cm.	72	73	74	75	76	77	78	79	80	81
Inside leg		inch.	28,3	28,7	29,1	29,5	29,9	30,3	30,7	31,1	31,4	31,8



KIDS SIZE GUIDE							
OUR SIZE			I	II	III	IV	V
Jaar			6-7	8-9	10-11	12-13	14-15
Years			6-7	8-9	10-11	12-13	14-15
Lengte	L	cm.	116-122	128-134	140-146	152-158	>164
Height		inch.	>4'	4' 3"	4' 8"	5' 1"	5' 5"



WASVOORSCHRIFTEN



Wash & Care

Nieuwe fietskleding ziet er altijd mooi uit, frisse kleuren en goede pasvorm. In fietskleding worden vaak technische en kwetsbare (synthetische) materialen verwerkt. Het voordeel hiervan is dat het daardoor een goede pasvorm heeft en comfortabel draagt. Deze exclusievere materialen, verdienen ook een exclusievere aandacht.

Het is dan ook belangrijk om je fietskleding optimaal te houden zodat je er lang plezier aan beleeft. Wij adviseren om de fietskleding volgens onderstaande richtlijnen te behandelen:

- Was de fietskleding altijd binnenste buiten.
- Fietskleding vrijwel DIRECT na het sporten wassen. Het transpiratievocht kan de fietskleding aantasten, waardoor de stof beschadigd of dun en/of minder elastisch kan worden. Bij niet direct wassen kan de kleding ook onaangenaam gaan ruiken.
- Bij modder en straatvuil (o.a. olie), spoel de kleding eerst uit in koud water. Zo voorkom je dat evt. olie zich verdeeld in de vezel van de stof.
- Gebruik geen wasverzachter. Dit tast het materiaal aan en breekt de waterafstotende eigenschappen direct af.
- Fietskleding kan eventueel in de wasmachine als het waslabel dat aangeeft. Volg daarbij altijd de wasinstructies volgens het label op en was NOOIT warmer dan de maximaal aangegeven temperatuur.
- Was de fietskleding in de wasmachine altijd apart. Bij voorkeur in een waszakje. Sluit ALTIJD ritsen om beschadigingen aan de kleding te voorkomen. Artikelen met ritsen en/of klittenband (handschoenen, overschoenen etc.) ALTIJD apart wassen. Bij voorkeur ook in een waszakje.
- Hang de fietskleding nat op en laat het drogen op een schadumrijke plaats. Dit om evt. verkleuringen te voorkomen.
- Droog de fietskleding NOOIT in een wasdroger. De elastische materialen zijn hier niet tegen bestand en de kleding zal daardoor snel zijn vorm verliezen.

-
- Wash separately.
 - Before washing, turn the garment inside out.
 - We recommend to hand-wash your garment (max 30° C)
 - Machine-wash - always using a wash bag.
 - Use mild liquid detergent only.
 - Utilizar jabon neutro.
 - Choose a delicate washing-cycle.
 - Do not use bleachers end/or softeners.
 - Do not spin after wash.
 - Do not soak, wring or rub.
 - To remove excess water from your garment gently squeeze by hand.
 - Do not tumble dry.
 - Do not iron.